


MITGLIEDERSTATISTIK 2025



Übersicht verschiedener
Auswertungen der
Bestandserhebung

Freiburg, 10.06.2025

Inhalt

I.	<u>Auswertung der Gesamtmitglieder</u>	
	a) Mitgliederbestand nach Altersgruppen und Geschlecht	4
	b) Mitgliederbestand nach Altersgruppen und Geschlecht im Vergleich zu 2024.....	5
	c) Mitgliederentwicklung ab 1980 bis 2025 (A - Meldung)	6
	d) Mitgliederentwicklung ab 1980 bis 2025 (B-Meldung)	7
	e) Vereine nach Anzahl ihrer Mitglieder 2025 im Vergleich zu 2024.....	9
	f) Vereine nach Größengruppen	10
	g) Die 25 mitgliederstärksten Sportvereine	11
II.	<u>Auswertung für Sportfachverbände</u>	
	a) Mitgliederstatistik für Fachverbände Abschnitt A.....	13
	b) Mitgliederstatistik für Fachverbände Abschnitt B.....	14
	c) Sportfachverbände Abschnitt B nach absoluten Mitgliederzahlen	15
	d) Sportfachverbände Abschnitt B nach prozentualem Zuwachs	16
	e) Sportfachverbände Abschnitt B nach absolutem Zuwachs	17
	f) Sportfachverbände Einsparten- und Mehrspartenvereine	18
III.	<u>Auswertung nach Landkreisen</u>	
	a) Mitgliederstatistik für Landkreise Ein- und Mehrspartenvereine	20
	b) Mitgliederstatistik Landkreise Abschnitt A im Vergleich zum Vorjahr.....	21
	c) Mitgliederstatistik Landkreise Abschnitt A nach Anzahl der Mitglieder	22
	d) Mitgliederstatistik Landkreise Abschnitt A nach Anzahl der Vereine	23
	e) Mitgliederstatistik Landkreise Abschnitt A nach prozentualem Zuwachs	24
IV.	<u>Auswertung nach neuen Altersgruppen</u>	
	a) Mitgliederstatistik nach neuen Altersgruppen und Geschlecht.....	26
	b) Mitgliederstatistik für Fachverbände Abschnitt A nach neuen Altersgruppen.....	27
	c) Mitgliederstatistik für Fachverbände Abschnitt B nach neuen Altersgruppen	28
	d) Mitgliederstatistik für Landkreise Abschnitt A nach neuen Altersgruppen	29

a) Mitgliederstatistik Erhebung 2025 nach Altersgruppen und Geschlecht

3.1 I0 Mitgliedsvereine

Altersgruppe	Mitglieder	Prozent Anteil	kumuliert	Prozent Anteil
Mitglieder bis 2 Jahre				
männlich	5.208	0,82%		
weiblich	4.857	1,21%		
Gesamt	10.293	0,97%		
Mitglieder 3-6 Jahre			alle Mitglieder bis 6 Jahre	
männlich	28.618	4,49%	33.826	5,31%
weiblich	24.543	6,10%	29.400	7,30%
Gesamt	53.183	5,12%	63.259	6,09%
Mitglieder 7-10 Jahre			alle Mitglieder bis 10 Jahre	
männlich	50.444	7,92%	84.270	13,23%
weiblich	36.401	0,04%	65.801	16,35%
Gesamt	86.852	8,35%	150.111	14,44%
Mitglieder 11-14 Jahre			alle Mitglieder bis 14 Jahre	
männlich	49.293	7,74%	133.563	20,97%
weiblich	32.808	8,15%	98.609	24,50%
Gesamt	82.103	7,90%	232.214	22,34%
Mitglieder 15-18 Jahre			alle Mitglieder bis 18 Jahre	
männlich	39.031	6,13%	172.594	27,10%
weiblich	24.994	6,21%	123.603	30,71%
Gesamt	64.029	6,16%	296.243	28,50%
Mitglieder 19-26 Jahre			alle Mitglieder bis 26 Jahre	
männlich	60.548	9,51%	233.142	36,61%
weiblich	35.225	8,75%	158.828	39,46%
Gesamt	95.784	9,21%	392.027	37,71%
Mitglieder 27-35 Jahre			alle Mitglieder bis 35 Jahre	
männlich	67.923	10,66%	301.065	47,27%
weiblich	39.909	9,91%	198.737	49,37%
Gesamt	107.861	10,38%	499.888	48,09%
Mitglieder 36-45 Jahre			alle Mitglieder bis 45 Jahre	
männlich	70.324	11,04%	371.389	58,31%
weiblich	46.295	11,50%	245.032	60,88%
Gesamt	116.636	11,22%	616.524	59,31%
Mitglieder 46-65 Jahre			alle Mitglieder bis 65 Jahre	
männlich	156.072	24,51%	527.461	82,82%
weiblich	96.118	23,88%	341.150	84,75%
Gesamt	252.197	24,26%	868.721	83,57%
Mitglieder 66-79 Jahre			alle Mitglieder bis 79 Jahre	
männlich	78.392	12,31%	605.853	95,13%
weiblich	43.915	10,91%	385.065	95,66%
Gesamt	122.310	11,77%	991.031	95,33%
Mitglieder 80-89 Jahre			alle Mitglieder bis 89 Jahre	
männlich	27.645	4,34%	633.498	99,47%
weiblich	15.664	3,89%	400.729	99,56%
Gesamt	43.309	4,17%	1.034.340	99,50%
Mitglieder über 90 Jahre			alle Mitglieder	
männlich	3.399	0,53%	636.897	100,00%
weiblich	1.787	0,44%	402.516	100,00%
Gesamt	5.186	0,50%	1.039.526	100,00%
alle Mitglieder				
männlich	636.897	100%		
weiblich	402.516	100%		
Gesamt	1.039.526	100%		

b) Mitgliederstatistik Erhebung 2025 nach Altersgruppen und Geschlecht im Vergleich zu 2024

Altersgruppe	2025				2024				Veränderungen von 2024 auf 2025			
	Mitglieder	Prozent Anteil	kumuliert	Prozent Anteil	Mitglieder	Prozent Anteil	kumuliert	Prozent Anteil	Mitglieder	in Prozent	kumuliert	in Prozent
Mitglieder 0-2 Jahre												
männlich	5.208	0,82%			5.366	0,86%			-158	-2,94%		
weiblich	4.857	1,21%			4.927	1,26%			-70	-1,42%		
Gesamt	10.293	0,97%			10.293	1,01%			-217	-2,11%		
Mitglieder 3-6 Jahre			alle Mitglieder bis 6 Jahre				alle Mitglieder bis 6 Jahre				alle Mitglieder bis 6 Jahre	
männlich	28.618	4,49%	33.826	5,31%	26.524	4,24%	31.890	5,10%	2.094	7,89%	1.936	6,07%
weiblich	24.543	6,10%	29.400	7,30%	22.644	5,78%	27.571	7,04%	1.899	8,39%	1.829	6,63%
Gesamt	53.183	5,12%	63.259	6,09%	49.168	4,83%	59.461	5,85%	4.015	8,17%	3.798	6,39%
Mitglieder 7-10 Jahre			alle Mitglieder bis 10 Jahre				alle Mitglieder bis 10 Jahre				alle Mitglieder bis 10 Jahre	
männlich	50.444	7,92%	84.270	13,23%	48.204	7,70%	80.094	12,80%	2.240	4,65%	4.176	5,21%
weiblich	36.401	0,04%	65.801	16,35%	34.199	8,73%	61.770	15,78%	2.202	6,44%	4.031	6,53%
Gesamt	86.852	8,35%	150.111	14,44%	82.403	8,10%	141.864	13,95%	4.449	5,40%	8.247	5,81%
Mitglieder 11-14 Jahre			alle Mitglieder bis 14 Jahre				alle Mitglieder bis 14 Jahre				alle Mitglieder bis 14 Jahre	
männlich	49.293	7,74%	133.563	20,97%	47.657	7,62%	127.751	20,42%	1.636	3,43%	5.812	4,55%
weiblich	32.808	8,15%	98.609	24,50%	31.639	8,08%	93.409	23,86%	1.169	3,69%	5.200	5,57%
Gesamt	82.103	7,90%	232.214	22,34%	79.296	7,80%	221.160	21,74%	2.807	3,54%	11.054	5,00%
Mitglieder 15-18 Jahre			alle Mitglieder bis 18 Jahre				alle Mitglieder bis 18 Jahre				alle Mitglieder bis 18 Jahre	
männlich	39.031	6,13%	172.594	27,10%	38.112	6,09%	165.863	26,51%	919	2,41%	6.731	4,06%
weiblich	24.994	6,21%	123.603	30,71%	24.719	6,31%	118.128	30,17%	275	1,11%	5.475	4,63%
Gesamt	64.029	6,16%	296.243	28,50%	62.831	6,18%	283.991	27,92%	1.198	1,91%	12.252	0,04%
Mitglieder 19-26 Jahre			alle Mitglieder bis 26 Jahre				alle Mitglieder bis 26 Jahre				alle Mitglieder bis 26 Jahre	
männlich	60.548	9,51%	233.142	36,61%	61.116	9,77%	226.979	36,28%	-568	-0,93%	6.163	2,72%
weiblich	35.225	8,75%	158.828	39,46%	35.475	9,06%	153.603	39,23%	-250	-0,70%	5.225	3,40%
Gesamt	95.784	9,21%	392.027	37,71%	96.591	9,50%	380.582	37,41%	-807	-0,84%	11.445	3,01%
Mitglieder 27-35 Jahre			alle Mitglieder bis 35 Jahre				alle Mitglieder bis 35 Jahre				alle Mitglieder bis 35 Jahre	
männlich	67.923	10,66%	301.065	47,27%	66.924	10,70%	293.903	46,97%	999	1,49%	7.162	2,44%
weiblich	39.909	9,91%	198.737	49,37%	38.434	9,82%	192.037	49,05%	1.475	3,84%	6.700	3,49%
Gesamt	107.861	10,38%	499.868	48,09%	105.358	10,36%	485.940	47,77%	2.503	2,38%	13.932	2,87%
Mitglieder 36-45 Jahre			alle Mitglieder bis 45 Jahre				alle Mitglieder bis 45 Jahre				alle Mitglieder bis 45 Jahre	
männlich	70.324	11,04%	371.389	58,31%	66.462	10,62%	360.365	57,60%	3.862	5,81%	11.024	3,06%
weiblich	46.295	11,50%	245.032	60,88%	43.955	11,23%	235.992	60,27%	2.340	5,32%	9.040	3,83%
Gesamt	116.636	11,22%	616.524	59,31%	110.417	10,85%	596.357	58,63%	6.219	5,63%	20.167	3,38%
Mitglieder 46-65 Jahre			alle Mitglieder bis 65 Jahre				alle Mitglieder bis 65 Jahre				alle Mitglieder bis 65 Jahre	
männlich	156.072	24,51%	527.461	82,82%	157.961	25,25%	518.326	82,84%	-1.889	-1,20%	9.135	1,76%
weiblich	96.118	23,88%	341.150	84,75%	96.633	24,68%	332.625	84,95%	-515	-0,53%	8.525	2,56%
Gesamt	252.197	24,26%	868.721	83,57%	254.594	25,03%	850.951	83,66%	-2.397	-0,94%	17.770	2,09%
Mitglieder 66-79 Jahre			alle Mitglieder bis 79 Jahre				alle Mitglieder bis 79 Jahre				alle Mitglieder bis 79 Jahre	
männlich	78.392	12,31%	605.853	95,13%	76.169	12,17%	594.495	95,02%	2.223	2,92%	11.358	1,91%
weiblich	43.915	10,91%	385.065	95,66%	42.078	10,75%	374.703	95,70%	1.837	4,37%	10.362	2,77%
Gesamt	122.310	11,77%	991.031	95,33%	118.247	11,62%	969.198	95,28%	4.063	3,44%	21.833	2,25%
Mitglieder 80-89 Jahre			alle Mitglieder bis 89 Jahre				alle Mitglieder bis 89 Jahre				alle Mitglieder bis 89 Jahre	
männlich	27.645	4,34%	633.498	99,47%	27.999	4,48%	622.494	99,49%	-354	-1,26%	11.004	1,77%
weiblich	15.664	3,89%	400.729	99,56%	15.257	3,90%	389.960	99,60%	407	2,67%	10.769	2,76%
Gesamt	43.309	4,17%	1.034.340	99,50%	43.256	4,25%	1.012.454	99,53%	53	0,12%	21.886	0,02%
Mitglieder über 90			alle Mitglieder				alle Mitglieder				alle Mitglieder	
männlich	3.399	0,53%	636.897	100,00%	3.174	0,51%	625.668	100,00%	225	7,09%	11.229	1,79%
weiblich	1.787	0,44%	402.516	100,00%	1.576	0,40%	391.536	100,00%	211	13,39%	10.980	2,80%
Gesamt	5.186	0,50%	1.039.526	100,00%	4.750	0,47%	1.017.204	100,00%	436	9,18%	22.322	2,19%
alle Mitglieder												
männlich	636.897	100,00%			625.668	100%			11.229	1,79%		
weiblich	402.516	100,00%			391.536	100%			10.980	2,80%		
Gesamt	1.039.526	100,00%			1.017.204	100%			22.322	2,19%		

c) Mitgliederentwicklung ab 1980 bis 2025

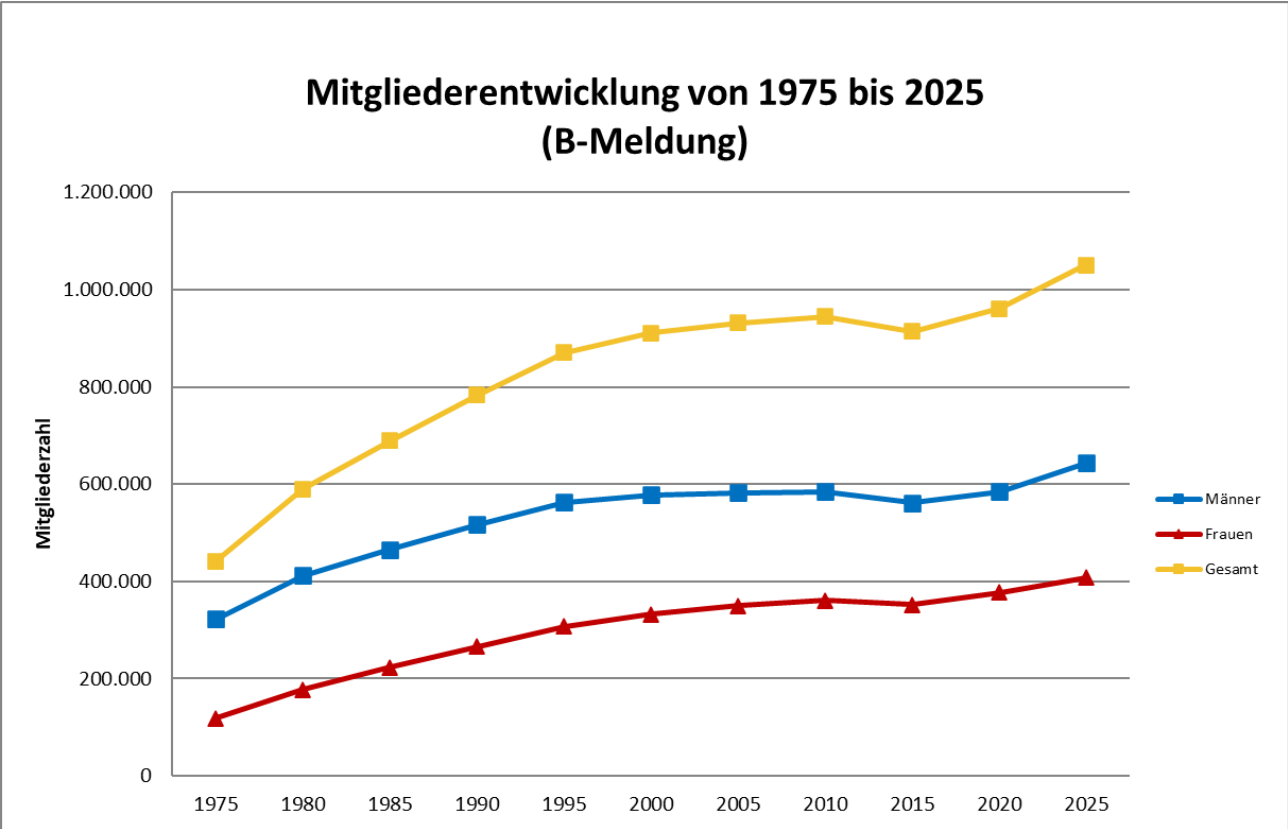
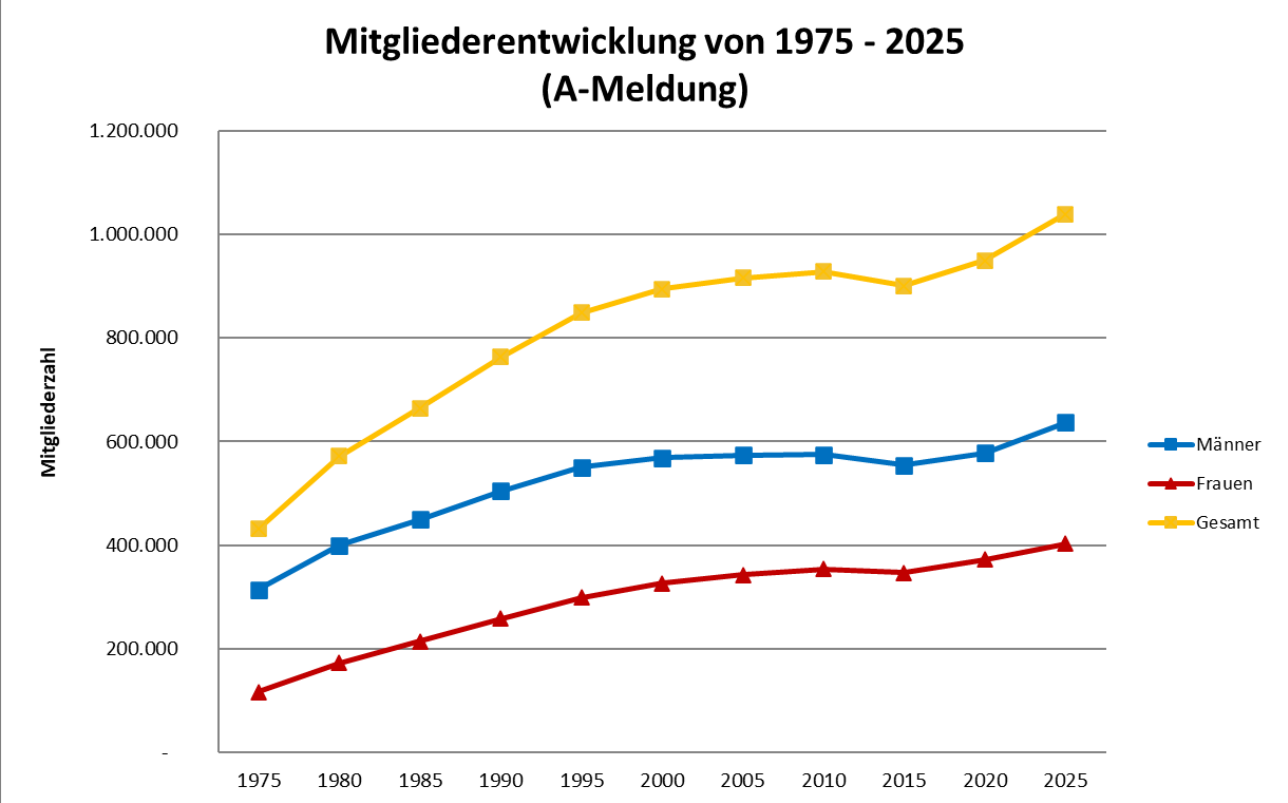
(A - Meldung)

Jahr	Anzahl der Fachverbände	Männer	Frauen	Gesamtmitglieder	Zahl der Vereine
1980	34	399.778	172.247	572.025	2.617
1981	34	415.385	183.107	598.492	2.677
1982	36	424.336	189.793	614.129	2.717
1983	36	437.977	200.229	638.206	2.572
1984	36	443.417	207.857	651.274	2.618
1985	36	449.706	214.583	664.289	2.672
1986	36	458.063	221.608	679.671	2.712
1987	37	469.324	229.135	698.459	2.738
1988	37	479.947	238.748	718.731	2.798
1989	39	491.776	248.981	740.757	2.826
1990	42	505.033	258.192	763.225	2.971
1991	43	511.714	262.595	774.309	2.982
1992	43	526.548	275.255	801.803	3.036
1993	44	535.203	282.792	817.995	3.069
1994	45	542.882	290.155	833.037	3.092
1995	45	550.112	298.647	848.759	3.119
1996	47	552.929	304.138	857.067	3.146
1997	50	561.401	309.575	870.976	3.175
1998	50	564.867	315.637	880.504	3.209
1999	50	566.387	320.113	886.500	3.220
2000	50	569.219	326.079	895.298	3.228
2001	50	572.144	332.517	904.661	3.239
2002	50	573.925	336.556	910.481	3.259
2003	50	576.290	339.766	916.056	3.255
2004	50	571.562	341.011	912.573	3.261
2005	50	573.603	343.024	916.627	3.245
2006	50	573.437	344.676	918.113	3.248
2007	50	573.468	346.894	920.362	3.247
2008	50	574.384	349.996	924.380	3.251
2009	50	575.354	352.030	927.384	3.244
2010	51	574.885	354.017	928.902	3.256
2011	51	574.368	355.187	929.555	3.267
2012	53	571.851	353.379	925.230	3.272
2013	53	567.634	352.935	920.569	3.247
2014	53	557.964	347.227	905.191	3.211
2015	53	554.299	347.063	901.362	3.209
2016	53	557.515	351.205	908.720	3.210
2017	53	561.609	353.846	915.455	3.206
2018	53	564.511	358.296	922.807	3.208
2019	53	573.934	364.421	938.355	3.197
2020	53	578.186	371.863	950.049	3.179
2021	53	568.833	361.299	930.132	3.179
2022	53	577.327	360.737	938.064	3.163
2023	53	602.177	374.404	976.581	3.151
2024	53	625.668	391.536	1.017.204	3.134
2025	53	636.897	402.516	1.039.526	3.110

d) Mitgliederentwicklung ab 1980 bis 2025

(B - Meldung)

Jahr	Anzahl der Fachverbände	Männer	Frauen	Gesamtmitglieder	Zahl der Vereine/Abteilungen
1980	34	412.110	177.962	590.072	3.519
1981	34	428.704	189.534	613.238	3.622
1982	36	439.846	198.836	638.682	3.681
1983	36	451.117	207.446	658.563	3.565
1984	36	458.009	215.281	673.290	3.639
1985	36	465.876	223.697	689.573	3.727
1986	36	475.445	230.887	706.332	3.791
1987	37	483.550	238.337	721.887	3.853
1988	37	494.552	246.407	738.959	3.915
1989	39	505.909	256.606	762.509	4.002
1990	42	517.019	266.076	783.095	4.144
1991	43	523.725	270.839	794.564	4.171
1992	43	536.244	281.439	817.663	4.237
1993	44	545.377	289.443	834.820	4.300
1994	45	553.266	297.221	850.487	4.332
1995	45	562.999	306.985	869.984	4.384
1996	47	563.336	311.562	874.898	4.396
1997	50	573.738	317.137	890.875	4.494
1998	50	574.769	322.680	897.449	4.465
1999	50	575.681	328.162	903.843	4.476
2000	50	578.120	332.735	910.855	4.481
2001	50	581.965	339.592	921.557	4.500
2002	50	583.898	344.298	928.196	4.514
2003	50	585.614	347.112	932.726	4.509
2004	50	580.301	348.316	928.617	4.505
2005	50	581.992	349.715	931.707	4.468
2006	50	582.099	351.938	934.037	4.468
2007	50	582.418	354.335	936.753	4.467
2008	50	583.710	356.928	940.638	4.458
2009	50	583.773	358.320	942.093	4.454
2010	51	584.061	360.971	945.032	4.459
2011	51	582.373	361.641	944.014	4.487
2012	53	578.850	359.336	938.186	4.448
2013	53	574.251	358.389	932.640	4.415
2014	53	564.650	352.565	917.215	4.349
2015	53	561.196	352.581	913.777	4.332
2016	53	564.556	356.864	921.420	4.329
2017	53	568.308	359.259	927.567	4.338
2018	53	570.928	363.434	934.362	4.358
2019	53	580.193	369.637	949.830	4.343
2020	53	584.327	377.049	961.376	4.313
2021	53	574.922	366.308	941.230	4.313
2022	53	583.442	366.083	949.525	4.307
2023	53	608.428	379.729	988.157	4.299
2024	53	631.754	396.749	1.028.503	4.277
2025	53	642.927	407.876	1.050.916	4.246

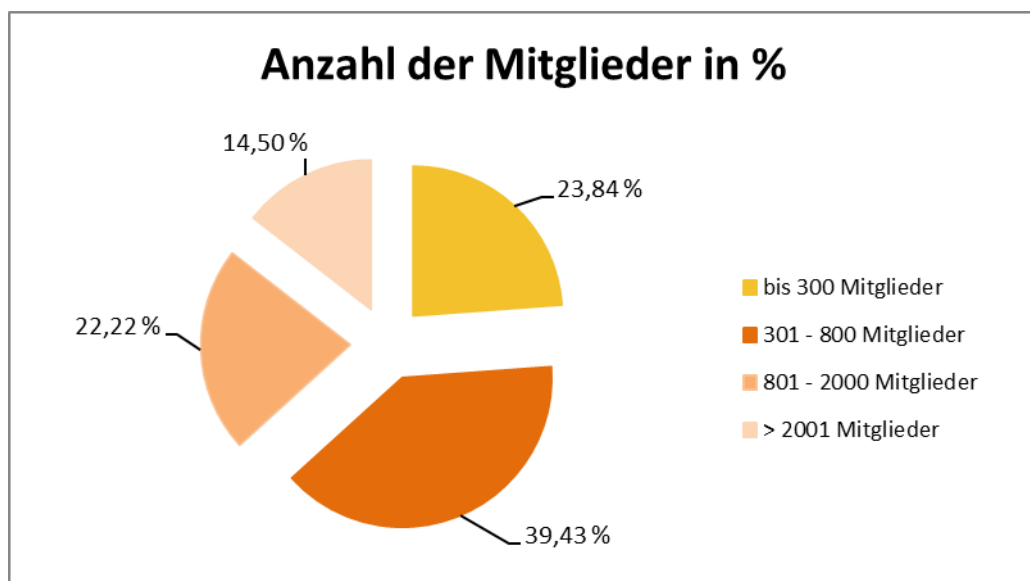
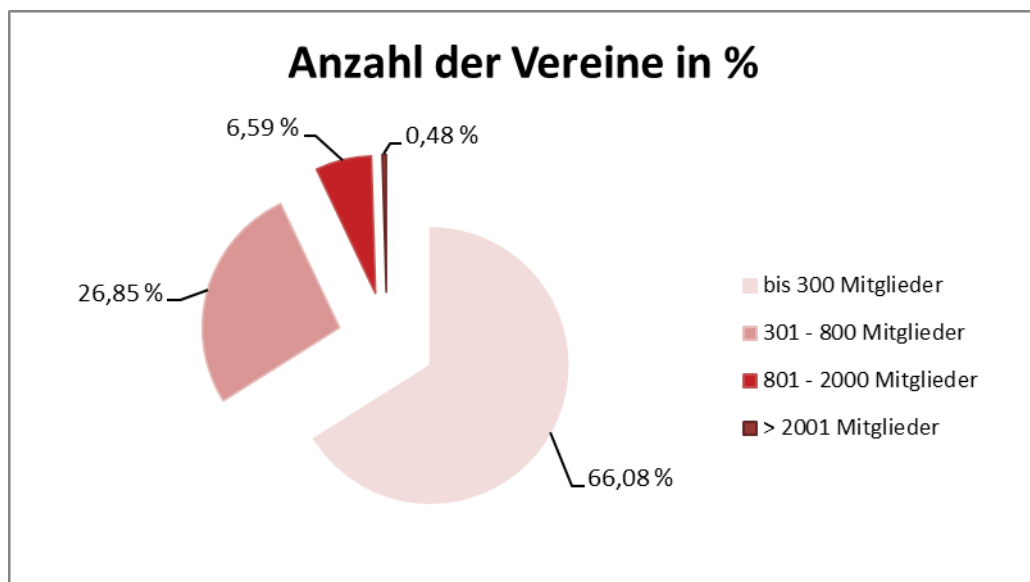


e) Vereine nach Anzahl ihrer Mitglieder 2025 im Vergleich zu 2024

Vereinsgröße	2025				2024			
	Anzahl Vereine		Anzahl Mitglieder		Anzahl Vereine		Anzahl Mitglieder	
	absolut	in %	absolut	in %	absolut	in %	absolut	in %
bis 100	967	31,09 %	51.141	4,92 %	989	31,56 %	51.842	5,1 %
101 - 200	694	22,32 %	100.190	9,64 %	726	23,17 %	105.934	10,41 %
201 - 300	394	12,67 %	96.496	9,28 %	366	11,68 %	89.596	8,81 %
301 - 400	275	8,84 %	96.538	9,29 %	280	8,93 %	97.129	9,55 %
401 - 500	202	6,5 %	90.745	8,73 %	217	6,92 %	97.318	9,57 %
501 - 600	175	5,63 %	96.152	9,25 %	163	5,2 %	89.631	8,81 %
601 - 700	99	3,18 %	63.906	6,15 %	103	3,29 %	66.656	6,55 %
701 - 800	84	2,7 %	62.579	6,02 %	78	2,49 %	58.311	5,73 %
801 - 900	45	1,45 %	38.301	3,68 %	49	1,56 %	41.804	4,11 %
901 - 1.000	49	1,58 %	46.196	4,44 %	38	1,21 %	35.863	3,53 %
1.001 - 1.500	85	2,73 %	102.146	9,83 %	86	2,74 %	102.438	10,07 %
1.501 - 2.000	26	0,84 %	44.387	4,27 %	24	0,77 %	40.538	3,99 %
2.001 - 3.000	4	0,13 %	9.842	0,95 %	4	0,13 %	9.736	0,96 %
3.001 - 5.000	6	0,19 %	22.045	2,12 %	6	0,19 %	21.179	2,08 %
> 5.000	5	0,16 %	118.862	11,43 %	5	0,16 %	109.229	10,74 %
Gesamt	3.110	100 %	1.039.526	100 %	3.134	100 %	1.017.204	100 %

f) Vereine nach Größengruppen

Vereinsgröße	Anzahl Vereine		Anzahl Mitglieder	
	absolut	in %	absolut	in %
bis 300 Mitglieder	2.055	66,08%	247.827	23,84%
301 - 800 Mitglieder	835	26,85%	409.920	39,43%
801 - 2000 Mitglieder	205	6,59%	231.030	22,22%
> 2001 Mitglieder	15	0,48%	150.749	14,50%
Gesamt	3.110	100%	1.039.526	100%

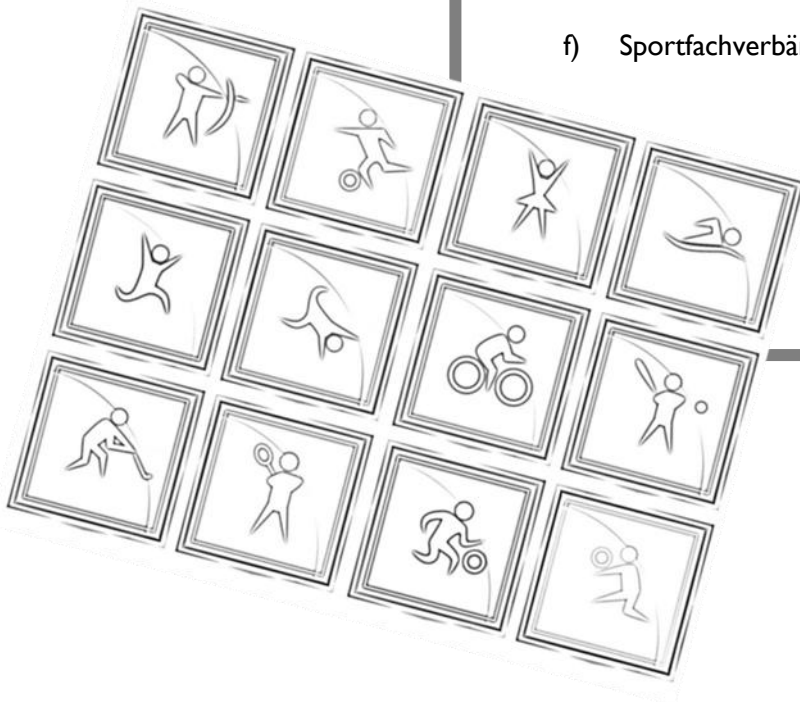


g) Die 25 mitgliederstärksten Sportvereine

Nr.	Sportverein	2025	2024	Differenz
1	SC Freiburg 1904	73.667	65.710	7.957
2	DAV Sektion Freiburg e.V.	19.543	18.622	921
3	DAV Sektion Konstanz 1874 e.V.	11.610	11.010	600
4	Freiburger Turnerschaft von 1844 e.V.	7.438	7.039	399
5	DAV Sektion Offenburg	6.604	6.848	-244
6	DAV Sektion Lörrach e.V.	3.942	3.666	276
7	DAV Sektion Überlingen 1955 e.V.	3.810	3.598	212
8	Turnverein Konstanz 1862 e.V.	3.792	3.484	308
9	DAV Sektion Baden-Baden/Murgtal e.V.	3.643	3.689	-46
10	VfR Merzhausen e.V.	3.466	3.542	-76
11	SV Kirchzarten	3.392	3.200	192
12	Mountainbike Freiburg e.V.	2.669	2.770	-101
13	Stadt-Turnverein Singen 1883 e.V.	2.534	2.405	129
14	PTSV-Jahn-Freiburg e.V. 1923	2.388	2.318	70
15	TV 1848 Villingen e.V.	2.251	2.243	8
16	Turnverein Gundelfingen 1905 e.V.	1.988	1.950	38
17	TV Freiburg-St. Georgen e.V.	1.962	1.867	95
18	TSV Alemannia Freiburg-Zähringen 1900 e.V.	1.913	1.803	110
19	TuS Lörrach-Stetten 1900 e.V.	1.880	1.815	65
20	Rastatter Turnverein 1846 e.V.	1.873	1.900	-27
21	TV Gengenbach 1899 e.V.	1.864	1.747	117
22	SG Stern Gaggenau	1.826	1.862	-36
23	SV Waldkirch 1946 e.V.	1.798	1.768	30
24	TV Bühl 1847 e.V.	1.796	1.756	40
25	TV 1861 Oberkirch e.V.	1.787	1.761	26
Gesamt		169.436	158.373	11.063

Auswertung für Sportfachverbände

- a) Mitgliederstatistik für Fachverbände Abschnitt A
- b) Mitgliederstatistik für Fachverbände Abschnitt B
- c) Sportfachverbände Abschnitt B nach absoluten Mitgliederzahlen
- d) Sportfachverbände Abschnitt B nach prozentualem Zuwachs
- e) Sportfachverbände Abschnitt B nach absolutem Zuwachs
- f) Sportfachverbände Einsparten- und Mehrspartenvereine



a) Mitgliederstatistik für Fachverbände Abschnitt A

Fachverband	Vereine	bis 2 Jahre		3-6 Jahre		7-10 Jahre		11-14 Jahre		15-18 Jahre		19-26 Jahre		27-35 Jahre		36-45 Jahre		46-65 Jahre		66-79 Jahre		80-89 Jahre		über 90 Jahre		Insgesamt		Gesamt
		m	w	m	w	m	w	m	w	m	w	m	w	m	w	m	w	m	w	m	w	m	w	m	w	m	w	
1 Aikido-Verband BW	2	0	0	0	0	0	0	0	0	1	0	0	1	3	0	6	0	17	4	0	1	0	0	0	0	27	6	33
2 Fachverband für Aikido BW	7	0	0	1	2	15	19	27	24	15	7	9	14	12	11	29	10	60	52	12	14	2	1	0	0	182	154	337
3 American-Football	2	0	2	0	3	0	10	8	18	12	33	54	17	45	7	30	3	2	0	1	0	0	0	0	0	152	93	245
4 Badminton	22	2	0	1	2	41	35	129	71	115	82	122	71	161	125	169	96	352	197	77	17	7	2	0	0	1.176	698	1.890
5 Bahnengolf	7	0	0	0	0	1	3	6	1	5	1	15	9	15	11	25	10	121	61	79	29	15	11	1	2	283	138	421
6 Base-Softball	2	0	0	6	0	26	1	39	4	19	2	25	11	28	16	49	22	61	24	7	5	2	0	0	0	262	85	347
7 Basketball	10	0	1	51	21	608	444	459	205	366	101	231	114	181	68	150	37	157	37	48	12	21	7	4	0	2.276	1.047	3.323
8 Behindertensport	78	5	18	2	0	8	9	15	10	24	23	64	86	106	200	231	423	1.602	2.674	1.716	2.317	560	633	35	42	4.368	6.435	10.803
9 Billard	15	0	0	0	0	0	0	1	2	3	1	27	4	56	5	82	7	240	19	28	1	0	0	0	0	437	39	476
10 Bob- und Schlitten	3	9	13	1	0	1	1	5	4	10	5	16	12	48	29	33	22	101	57	11	1	0	0	0	0	235	144	379
11 Boule/Boccia/Pétanque	29	0	0	1	4	9	12	14	8	11	5	24	11	58	14	70	32	354	156	387	150	107	84	2	7	1.037	483	1.520
12 Boxen	18	0	0	89	39	170	69	258	83	320	66	406	100	291	127	255	69	302	56	95	13	21	2	5	0	2.212	624	2.838
13 Eissport	14	1	1	60	51	162	112	150	103	126	66	193	84	181	48	265	95	542	124	141	36	54	18	10	2	1.885	740	2.625
14 Fechten	2	0	0	0	0	6	3	10	5	4	3	5	7	2	3	4	6	12	5	5	5	3	1	0	0	51	38	89
15 Fussball	657	1.696	1.207	10.904	5.017	24.364	6.647	24.202	6.604	18.516	5.458	31.990	9.427	34.764	9.472	31.878	9.527	60.900	19.134	29.638	8.039	10.137	2.516	1.384	312	280.373	83.360	363.734
16 Gewichtheben	9	1	1	0	11	6	10	42	7	142	30	252	109	249	118	217	111	387	255	208	106	36	10	6	2	1.546	770	2.316
17 Golf	9	4	1	23	13	107	49	129	71	146	69	253	117	228	84	259	119	1.366	923	994	748	325	193	29	6	3.863	2.393	6.256
18 Handball	40	87	70	675	575	1.206	873	1.005	807	756	541	1.112	789	1.087	683	921	546	2.174	1.160	1.117	545	477	185	78	26	10.695	6.800	17.495
19 Hockey	7	2	0	49	41	89	68	112	108	166	128	82	73	53	45	77	50	145	59	65	25	28	14	6	2	874	613	1.487
20 Judo	38	7	2	142	62	578	284	444	209	230	126	257	119	270	114	254	144	456	234	146	45	34	8	3	0	2.821	1.347	4.169
21 Ju-Jutsu	7	1	0	17	16	58	23	36	24	34	11	46	15	50	15	57	21	82	35	21	11	0	1	0	0	402	172	574
22 Kanu	25	11	15	45	43	109	82	152	99	151	109	230	164	233	138	315	267	1.098	842	363	247	141	88	17	14	2.865	2.108	4.976
23 Karate	47	0	1	117	86	487	354	372	318	141	121	128	109	110	85	170	129	532	290	170	42	18	6	2	0	2.247	1.541	3.788
24 Kegeln	18	0	0	3	0	12	13	30	23	39	15	100	33	153	45	173	61	526	201	352	130	97	39	7	4	1.492	564	2.056
25 Klettern	15	115	123	580	576	1.217	1.059	1.338	1.306	1.191	1.124	2.539	2.423	4.419	3.992	4.743	3.920	9.042	7.129	2.784	1.735	852	516	99	49	28.919	23.952	52.885
26 Leichtathletik	47	38	53	415	428	772	747	664	704	456	468	578	561	604	535	673	663	1.751	1.669	989	856	360	285	31	28	7.331	6.997	14.328
27 Luftsport	41	1	5	9	8	15	10	52	16	112	21	398	74	651	101	802	96	2.299	251	1.124	95	289	23	43	1	5.795	701	6.496
28 Motor-Boot-Sport	10	3	1	4	6	7	2	10	11	15	11	39	32	62	25	59	22	334	118	142	39	52	15	4	1	731	283	1.014
29 Motorsport	17	3	2	13	9	55	20	86	24	101	28	238	54	285	66	250	88	794	181	369	59	108	8	12	3	2.314	542	2.856
30 Pferdesport	160	9	33	68	297	117	1.145	152	1.617	141	1.383	275	2.138	385	2.179	476	2.123	1.758	3.541	992	666	308	139	52	14	4.733	15.275	20.008
31 Radsport	99	25	28	142	115	431	266	513	227	527	210	700	263	1.305	478	1.795	581	2.996	1.100	1.109	428	298	104	33	9	9.874	3.809	13.685
32 Rasenkraftsport	10	0	1	2	0	1	1	7	0	15	2	89	8	171	56	161	57	383	82	146	13	30	4	4	0	1.009	224	1.233
33 Ringen	38	41	28	353	212	678	270	583	183	604	125	744	182	807	354	853	435	2.172	908	1.306	347	414	90	48	14	8.603	3.148	11.752
34 Rollsport	17	5	2	59	79	142	221	89	132	63	60	88	48	151	55	189	79	166	86	54	16	25	8	3	0	1.034	786	1.820
35 Rudern	13	1	0	4	1	11	3	44	48	90	46	167	92	148	86	142	113	606	566	295	141	131	35	12	1	1.651	1.132	2.783
36 Rugby	2	0	0	5	2	9	2	6	1	8	4	22	24	46	21	38	14	32	11	11	2	0	1	0	0	177	82	259
37 Schach	71	0	0	15	3	241	53	322	67	316	32	349	63	295	36	255	18	929	66	401	14	173	1	20	1	3.316	354	3.670
38 Schützen	277	19	21	59	29	170	98	537	250	641	436	1.555	591	2.287	720	3.329	892	10.239	2.417	5.579	941	1.884	295	263	30	26.562	6.720	33.282
39 Schwimmen	22	12	18	247	293	773	852	542	570	262	322	256	314	199	214	238	314	595	504	186	133	76	65	10	4	3.396	3.603	7.000
40 Segeln	74	13	10	55	41	204	163	331	245	352	246	723	493	838	490	1.098	587	4.220	2.027	2.105	751	856	283	83	23	10.878	5.359	16.238
41 Ski	162	164	165	851	782	1.521	1.439	1.793	1.610	1.818	1.596	2.946	2.586	2.831	2.320	3.153	2.971	9.529	7.918	4.256	2.756	1.486	908	205	102	30.553	25.153	55.707
42 Solidarität	3	0	0	1	10	1	24	0	17	1	31	3	24	10	28	3	18	55	63	40	14	2	0	0	0	116	229	345
43 Sportärzteschaft	2	0	0	0	0	0	0	0	0	0	0	22	17	12	16	4	12	95	14	59	11	8	0	0	0	200	70	270
44 Sportlehrer	1	0	0	0	0	0	0	0	0	0	0	1	0	3	6	8	16	39	76	37	22	12	6	1	0	101	126	227
45 Squash-Racket	11	9	5	56	17	165	113	215	97	138	87	229	137	202	155	134	89	252	141	107	55	10	3	0	0	1.517	899	2.416
46 Taekwondo	14	0	0	34	30	190	121	143	111	103	63	48	28	35	28	29	27	59	25	13	3	0	0	0	0	654	436	1.090
47 Tanzen	47	6	15	17	202	25	434	21	364	33	172	59	171	134	194	115	184	683	898	368	452	65	50	4	4	1.530	3.140	4.670
48 Tauchen	16	2	1	12	7	34	21	27	38	39	23	56	36	127	59	122	55	384	147	82	27	15	3	2	0	902	417	1.319
49 Tennis	302	29	33	515	405	2.180	1.760	2.746	1.946	2.065	1.679	2.479	1.861	2.910	1.961	3.773	2.675	9.089	5.817	5.745	3.199	2.085	902	126	43	33.742	22.281	56.024
50 Tischtennis	114	44	35	154	126	436	256	900	325	748	238	989	333	1.083	459	1.214	497	3.119	1.215	1.664	496	562	155	50	14	10.963	4.149	15.113
51 Triathlon	7	1	2	11	10	22	20	12	9	25	13	21	41	60	38	68	25	130	63	17	6	4	0	0	0	371	227	598
52 Turnen	420	2.842	2.943	12.739	14.857	12.928	18.106	10.355	13.773	7.550	9.265	8.856	10.805	8.926	13.390	10.547	17.717	22.243	32.252	12.591	18.045	5.434	7.942	705	1.027	115.716	160.122	275.903
53 Volleyball	30	0	1	11	12	36	74	160	309	265	306</																	

b) Mitgliederstatistik für Fachverbände Abschnitt B

Fachverband	Vereine	bis 2 Jahre		3-6 Jahre		7-10 Jahre		11-14 Jahre		15-18 Jahre		19-26 Jahre		27-35 Jahre		36-45 Jahre		46-65 Jahre		66-79 Jahre		80-89 Jahre		über 90 Jahre		Insgesamt		Gesamt
		m	w	m	w	m	w	m	w	m	w	m	w	m	w	m	w	m	w	m	w	m	w	m	w	m	w	
1 Aikido-Verband BW	4	0	0	2	0	3	0	4	2	2	3	0	2	3	3	11	1	23	5	0	1	0	0	0	0	48	17	65
2 Fachverband für Aikido BW	13	0	0	1	2	18	23	32	31	24	11	12	19	17	14	43	21	101	69	20	15	4	2	1	0	273	207	481
3 American-Football	8	0	2	0	6	16	71	51	89	87	69	218	78	151	22	65	12	16	5	4	0	0	0	0	608	354	962	
4 Badminton	58	2	0	3	7	114	76	267	194	259	186	292	173	359	223	389	222	763	372	193	44	11	4	0	0	2.652	1.501	4.169
5 Bahngolf	7	0	0	0	0	1	3	6	1	5	1	15	9	15	11	25	10	121	61	79	29	15	11	1	2	283	138	421
6 Base-Softball	3	0	0	6	0	26	1	39	4	20	2	30	12	32	17	63	23	63	25	7	5	2	0	0	0	288	89	377
7 Basketball	38	2	1	93	39	832	506	1.139	316	923	179	501	122	406	95	392	84	301	83	82	17	27	7	3	0	4.701	1.449	6.151
8 Behindertensport	176	6	17	7	7	22	42	45	31	43	36	92	115	177	269	309	587	2.168	3.817	2.416	3.412	798	985	56	55	6.139	9.373	15.512
9 Billard	17	0	0	0	0	0	0	1	2	3	1	29	4	58	5	84	7	256	22	48	4	3	1	1	0	483	46	529
10 Bob- und Schlitten	3	9	13	1	0	1	1	5	4	10	5	16	12	48	29	33	22	101	57	11	1	0	0	0	0	235	144	379
11 Boule/Boccia/Pétanque	37	0	1	1	4	9	12	14	8	11	5	27	11	66	17	85	33	402	186	436	171	132	91	3	7	1.186	546	1.732
12 Boxen	21	0	0	7	0	71	19	200	40	316	44	369	62	231	80	218	42	284	46	97	12	22	2	5	0	1.820	347	2.169
13 Eissport	19	1	2	62	68	165	141	161	130	138	80	203	92	207	55	305	101	592	128	157	36	56	18	11	2	2.058	853	2.911
14 Fechten	16	0	0	1	1	53	37	73	54	38	29	45	21	20	13	26	19	70	42	17	8	16	8	3	0	362	232	594
15 Fussball	683	1.328	816	9.616	3.208	23.973	4.504	24.121	5.018	18.546	4.345	31.657	7.843	34.280	7.801	31.075	7.249	58.209	14.587	27.977	5.549	9.535	1.658	1.325	239	271.642	62.817	334.462
16 Gewichtheben	14	1	1	82	50	116	61	129	54	199	58	396	171	365	184	302	155	485	325	238	137	46	23	7	6	2.366	1.225	3.591
17 Golf	9	4	1	23	11	107	49	125	71	141	66	249	116	224	83	253	116	1.352	921	986	748	325	193	29	6	3.818	2.381	6.199
18 Handball	115	94	75	1.110	793	2.294	1.624	2.068	1.530	1.577	1.136	2.230	1.551	2.294	1.274	1.889	926	3.971	1.512	1.763	430	739	143	113	24	20.142	11.018	31.160
19 Hockey	10	2	0	73	52	168	113	162	168	145	167	116	123	67	52	86	53	174	70	67	26	29	14	6	2	1.095	840	1.935
20 Judo	57	1	0	126	49	748	357	540	266	278	151	294	139	281	85	245	90	420	146	112	26	26	5	1	0	3.072	1.314	4.387
21 Ju-Jutsu	18	1	0	28	21	158	55	121	68	82	53	96	42	91	37	110	36	167	66	39	15	2	2	0	0	895	395	1.290
22 Kanu	28	10	9	36	36	80	73	143	86	147	106	230	156	236	140	309	267	1.123	853	376	256	142	82	18	13	2.850	2.077	4.930
23 Karate	65	0	1	133	102	623	440	434	380	177	139	163	134	137	108	197	151	639	349	201	46	21	9	1	1	2.726	1.860	4.586
24 Kegeln	24	0	0	3	0	12	13	34	23	40	16	101	33	160	45	182	63	548	209	369	137	101	43	7	4	1.557	586	2.143
25 Klettern	21	109	119	576	578	1.205	1.047	1.314	1.282	1.173	1.102	2.479	2.353	4.273	3.822	4.623	3.808	8.858	6.955	2.723	1.684	831	493	98	49	28.262	23.292	51.568
26 Leichtathletik	237	49	43	593	622	2.059	2.461	1.615	2.157	1.041	1.345	1.247	1.473	1.041	1.085	1.200	1.209	3.519	2.953	1.833	1.175	684	359	74	34	14.955	14.916	29.871
27 Luftsport	41	1	5	9	8	15	10	52	16	112	21	398	74	651	101	802	96	2.299	251	1.124	95	289	23	43	1	5.795	701	6.496
28 Motor-Boot-Sport	22	3	1	6	8	15	7	19	19	35	28	100	76	148	64	198	64	872	357	366	120	128	39	10	4	1.900	787	2.687
29 Motorsport	18	3	2	13	9	56	21	89	25	102	28	242	54	297	71	261	94	805	186	371	60	108	8	12	3	2.359	561	2.920
30 Pferdesport	161	9	33	65	292	112	1.138	147	1.621	138	1.384	275	2.135	385	2.173	476	2.116	1.751	3.528	991	665	308	139	52	14	4.709	15.238	19.947
31 Radsport	115	14	14	146	69	465	246	556	229	554	216	683	236	1.260	381	1.723	504	2.763	841	849	222	247	57	24	5	9.284	3.020	12.306
32 Rasenkraftsport	19	1	1	2	0	7	2	8	1	16	3	105	9	210	60	188	60	431	94	181	16	47	5	5	0	1.201	251	1.452
33 Ringen	41	33	15	324	164	649	219	522	140	548	100	689	148	785	312	830	402	2.108	773	1.297	264	416	59	47	14	8.248	2.610	10.859
34 Rollsport	22	5	1	57	88	146	231	92	140	66	73	89	62	149	55	184	78	180	87	56	19	28	8	3	0	1.055	842	1.897
35 Rudern	14	0	0	1	1	6	1	30	32	84	44	146	86	125	78	122	95	457	477	239	112	107	33	10	1	1.327	960	2.287
36 Rugby	2	0	0	5	2	9	2	6	1	8	4	22	24	46	21	38	14	32	11	11	2	0	1	0	0	177	82	259
37 Schach	76	0	0	15	3	248	54	337	68	325	37	353	64	302	39	259	18	948	67	420	14	176	1	20	1	3.403	366	3.769
38 Schützen	285	17	18	55	23	168	94	551	253	647	446	1.579	594	2.313	723	3.352	893	10.330	2.421	5.592	931	1.903	299	263	30	26.770	6.725	33.495
39 Schwimmen	51	6	10	287	310	1.105	1.217	859	902	510	587	474	572	257	294	306	411	673	654	195	165	70	71	3	4	4.745	5.197	9.943
40 Segeln	77	14	10	56	40	205	162	338	256	341	240	685	469	788	466	1.004	581	3.984	1.928	2.006	730	828	271	79	22	10.328	5.175	15.504
41 Ski	190	153	159	864	796	1.597	1.525	1.897	1.731	1.910	1.670	3.097	2.742	3.037	2.519	3.321	3.137	9.853	8.185	4.388	2.807	1.518	927	202	103	31.837	26.301	58.139
42 Solidarität	4	0	0	1	11	1	32	1	31	1	37	4	25	10	31	4	28	58	76	40	14	2	0	0	0	122	285	407
43 Sportärzteschaft	2	0	0	0	0	0	0	0	0	0	0	0	22	17	12	16	4	12	95	14	59	11	8	0	0	200	70	270
44 Sportlehrer	1	0	0	0	0	0	0	0	0	0	0	0	1	0	3	6	8	39	76	37	22	12	6	1	0	101	126	227
45 Squash-Racket	11	9	5	56	17	165	113	215	97	138	87	229	137	202	155	134	89	252	141	107	55	10	3	0	0	1.517	899	2.416
46 Taekwondo	18	0	0	38	31	226	146	176	129	125	65	58	34	43	31	39	35	77	28	14	3	0	0	0	0	796	502	1.298
47 Tanzen	54	6	15	17	213	27	463	24	375	35	196	66	214	143	210	125	193	727	945	382	462	71	51	6	4	1.629	3.341	4.970
48 Tauchen	18	2	1	12	7	34	22	28	40	40	24	64	41	138	63	129	60	413	155	89	28	18	3	2	0	969	444	1.413
49 Tennis	351	31	35	542	441	2.345	1.892	3.022	2.159	2.298	1.889	2.707	2.065	3.191	2.183	4.232	2.937	9.957	6.414	6.352	3.477	2.304	1.004	137	46	37.118	24.542	61.661
50 Tischtennis	214	36	30	133	112	559	281	1.397	422	1.161	364	1.450	468	1.505	541	1.676	543	4.299	1.366	2.201	543	701	154	58	14	15.176	4.838	20.015
51 Triathlon	30	1	2	31	24	63	64	45	52	48	32	51	87	130	80	156	71	322	130	55	15	9	2	0	0	911	559	1.470
52 Turnen	555	3.249	3.403	13.666	16.417	10.011																						

c) Sportfachverbände Abschnitt B nach absoluten Mitgliederzahlen

Sportfachverband	Anzahl Mitglieder		Veränderung		Anzahl Vereine		Veränderung plus/minus
	2025	2024	plus/minus	in Prozent	2025	2024	
1 Fussball	334.462	322.827	11.635	3,60%	683	688	-5
2 Turnen	246.863	240.188	6.675	2,78%	555	558	-3
3 Tennis	61.661	61.282	379	0,62%	351	354	-3
4 Ski	58.139	58.654	-515	-0,88%	190	190	0
5 Klettern	51.568	49.774	1.794	3,60%	21	20	1
6 Schützen	33.495	33.847	-352	-1,04%	285	285	0
7 Handball	31.160	30.474	686	2,25%	115	115	0
8 Leichtathletik	29.872	30.011	-139	-0,46%	237	243	-6
9 Tischtennis	20.015	19.706	309	1,57%	214	215	-1
10 Pferdesport	19.947	20.152	-205	-1,02%	161	165	-4
11 Behindertensport	15.512	14.912	600	4,02%	176	180	-4
12 Segeln	15.504	15.600	-96	-0,62%	77	78	-1
13 Volleyball	15.371	14.156	1.215	8,58%	153	145	8
14 Radsport	12.306	13.434	-1.128	-8,40%	115	119	-4
15 Ringen	10.859	10.602	257	2,42%	41	42	-1
16 Schwimmen	9.943	9.599	344	3,58%	51	50	1
17 Luftsport	6.496	6.506	-10	-0,15%	41	40	1
18 Golf	6.199	6.266	-67	-1,07%	9	10	-1
19 Basketball	6.151	5.858	293	5,00%	38	37	1
20 Tanzen	4.970	4.762	208	4,37%	54	52	2
21 Kanu	4.930	5.052	-122	-2,41%	28	28	0
22 Karate	4.586	4.773	-187	-3,92%	65	67	-2
23 Judo	4.387	4.589	-202	-4,40%	57	59	-2
24 Badminton	4.169	4.167	2	0,05%	58	65	-7
25 Schach	3.769	3.715	54	1,45%	76	78	-2
26 Gewichtheben	3.591	3.418	173	5,06%	14	14	0
27 Motorsport	2.920	3.027	-107	-3,53%	18	18	0
28 Eissport	2.911	2.828	83	2,93%	19	19	0
29 Motor-Boot-Sport	2.687	2.655	32	1,21%	22	22	0
30 Squash-Racket	2.416	2.464	-48	-1,95%	11	12	-1
31 Rudern	2.287	2.351	-64	-2,72%	14	14	0
32 Boxen	2.169	2.042	127	6,22%	21	20	1
33 Kegeln	2.143	2.224	-81	-3,64%	24	24	0
34 Hockey	1.935	1.808	127	7,02%	10	10	0
35 Rollsport	1.897	1.903	-6	-0,32%	22	21	1
36 Boule/Boccia/Pétanque	1.732	1.536	196	12,76%	37	36	1
37 Triathlon	1.470	1.239	231	18,64%	30	30	0
38 Rasenkraftsport	1.452	1.450	2	0,14%	19	17	2
39 Tauchen	1.413	1.405	8	0,57%	18	18	0
40 Taekwondo	1.298	1.016	282	27,76%	18	16	2
41 Ju-Jutsu	1.290	1.356	-66	-4,87%	18	20	-2
42 American-Football	962	791	171	21,62%	8	8	0
43 Fechten	594	567	27	4,76%	16	16	0
44 Billard	529	530	-1	-0,19%	17	18	-1
45 Fachverband für Aikido BW	481	532	-51	-9,59%	13	14	-1
46 Bahnengolf	421	394	27	6,85%	7	7	0
47 Solidarität	407	514	-107	-20,82%	4	5	-1
48 Bob- und Schlitten	379	331	48	14,50%	3	3	0
49 Base-Softball	377	365	12	3,29%	3	3	0
50 Sportärzteschaft	270	270	0	0,00%	2	2	0
51 Rugby	259	262	-3	-1,15%	2	2	0
52 Sportlehrer	227	245	-18	-7,35%	1	1	0
53 Aikido-Verband BW	65	74	-9	-12,16%	4	4	0
Gesamt	1.050.916	1.028.503	22.413	2,18%	4.246	4.277	-31

d) Sportfachverbände Abschnitt B nach prozentualem Zuwachs

	Sportfachverband	Anzahl Mitglieder		Veränderung		Anzahl Vereine		Veränderung plus/minus
		2025	2024	plus/minus	in Prozent	2025	2024	
1	Taekwondo	1.298	1.016	282	27,76%	18	16	2
2	American-Football	962	791	171	21,62%	8	8	0
3	Triathlon	1.470	1.239	231	18,64%	30	30	0
4	Bob- und Schlitten	379	331	48	14,50%	3	3	0
5	Boule/Boccia/Pétanque	1.732	1.536	196	12,76%	37	36	1
6	Volleyball	15.371	14.156	1.215	8,58%	153	145	8
7	Hockey	1.935	1.808	127	7,02%	10	10	0
8	Bahnengolf	421	394	27	6,85%	7	7	0
9	Boxen	2.169	2.042	127	6,22%	21	20	1
10	Gewichtheben	3.591	3.418	173	5,06%	14	14	0
11	Basketball	6.151	5.858	293	5,00%	38	37	1
12	Fechten	594	567	27	4,76%	16	16	0
13	Tanzen	4.970	4.762	208	4,37%	54	52	2
14	Behindertensport	15.512	14.912	600	4,02%	176	180	-4
15	Klettern	51.568	49.774	1.794	3,60%	21	20	1
16	Fussball	334.462	322.827	11.635	3,60%	683	688	-5
17	Schwimmen	9.943	9.599	344	3,58%	51	50	1
18	Base-Softball	377	365	12	3,29%	3	3	0
19	Eisssport	2.911	2.828	83	2,93%	19	19	0
20	Turnen	246.863	240.188	6.675	2,78%	555	558	-3
21	Ringens	10.859	10.602	257	2,42%	41	42	-1
22	Handball	31.160	30.474	686	2,25%	115	115	0
23	Tischtennis	20.015	19.706	309	1,57%	214	215	-1
24	Schach	3.769	3.715	54	1,45%	76	78	-2
25	Motor-Boot-Sport	2.687	2.655	32	1,21%	22	22	0
26	Tennis	61.661	61.282	379	0,62%	351	354	-3
27	Tauchen	1.413	1.405	8	0,57%	18	18	0
28	Rasenkraftsport	1.452	1.450	2	0,14%	19	17	2
29	Badminton	4.169	4.167	2	0,05%	58	65	-7
30	Sportärzteschaft	270	270	0	0,00%	2	2	0
31	Luftsport	6.496	6.506	-10	-0,15%	41	40	1
32	Billard	529	530	-1	-0,19%	17	18	-1
33	Rollsport	1.897	1.903	-6	-0,32%	22	21	1
34	Leichtathletik	29.872	30.011	-139	-0,46%	237	243	-6
35	Segeln	15.504	15.600	-96	-0,62%	77	78	-1
36	Ski	58.139	58.654	-515	-0,88%	190	190	0
37	Pferdesport	19.947	20.152	-205	-1,02%	161	165	-4
38	Schützen	33.495	33.847	-352	-1,04%	285	285	0
39	Golf	6.199	6.266	-67	-1,07%	9	10	-1
40	Rugby	259	262	-3	-1,15%	2	2	0
41	Squash-Racket	2.416	2.464	-48	-1,95%	11	12	-1
42	Kanu	4.930	5.052	-122	-2,41%	28	28	0
43	Rudern	2.287	2.351	-64	-2,72%	14	14	0
44	Motorsport	2.920	3.027	-107	-3,53%	18	18	0
45	Kegeln	2.143	2.224	-81	-3,64%	24	24	0
46	Karate	4.586	4.773	-187	-3,92%	65	67	-2
47	Judo	4.387	4.589	-202	-4,40%	57	59	-2
48	Ju-Jutsu	1.290	1.356	-66	-4,87%	18	20	-2
49	Sportlehrer	227	245	-18	-7,35%	1	1	0
50	Radsport	12.306	13.434	-1.128	-8,40%	115	119	-4
51	Fachverband für Aikido BW	481	532	-51	-9,59%	13	14	-1
52	Aikido-Verband BW	65	74	-9	-12,16%	4	4	0
53	Solidarität	407	514	-107	-20,82%	4	5	-1
	Gesamt	1.050.916	1.028.503	22.413	2,18%	4.246	4.277	-31

e) Sportfachverbände Abschnitt B nach absolutem Zuwachs

Sportfachverband	Anzahl Mitglieder		Veränderung		Anzahl Vereine		Veränderung plus/minus
	2025	2024	plus/minus	in Prozent	2025	2024	
1 Fussball	334.462	322.827	11.635	3,60%	683	688	-5
2 Turnen	246.863	240.188	6.675	2,78%	555	558	-3
3 Klettern	51.568	49.774	1.794	3,60%	21	20	1
4 Volleyball	15.371	14.156	1.215	8,58%	153	145	8
5 Handball	31.160	30.474	686	2,25%	115	115	0
6 Behindertensport	15.512	14.912	600	4,02%	176	180	-4
7 Tennis	61.661	61.282	379	0,62%	351	354	-3
8 Schwimmen	9.943	9.599	344	3,58%	51	50	1
9 Tischtennis	20.015	19.706	309	1,57%	214	215	-1
10 Basketball	6.151	5.858	293	5,00%	38	37	1
11 Taekwondo	1.298	1.016	282	27,76%	18	16	2
12 Ringen	10.859	10.602	257	2,42%	41	42	-1
13 Triathlon	1.470	1.239	231	18,64%	30	30	0
14 Tanzen	4.970	4.762	208	4,37%	54	52	2
15 Boule/Boccia/Pétanque	1.732	1.536	196	12,76%	37	36	1
16 Gewichtheben	3.591	3.418	173	5,06%	14	14	0
17 American-Football	962	791	171	21,62%	8	8	0
18 Hockey	1.935	1.808	127	7,02%	10	10	0
19 Boxen	2.169	2.042	127	6,22%	21	20	1
20 Eissport	2.911	2.828	83	2,93%	19	19	0
21 Schach	3.769	3.715	54	1,45%	76	78	-2
22 Bob- und Schlitten	379	331	48	14,50%	3	3	0
23 Motor-Boot-Sport	2.687	2.655	32	1,21%	22	22	0
24 Bahngolf	421	394	27	6,85%	7	7	0
25 Fechten	594	567	27	4,76%	16	16	0
26 Base-Softball	377	365	12	3,29%	3	3	0
27 Tauchen	1.413	1.405	8	0,57%	18	18	0
28 Rasenkraftsport	1.452	1.450	2	0,14%	19	17	2
29 Badminton	4.169	4.167	2	0,05%	58	65	-7
30 Sportärzteschaft	270	270	0	0,00%	2	2	0
31 Billard	529	530	-1	-0,19%	17	18	-1
32 Rugby	259	262	-3	-1,15%	2	2	0
33 Rollsport	1.897	1.903	-6	-0,32%	22	21	1
34 Aikido-Verband BW	65	74	-9	-12,16%	4	4	0
35 Luftsport	6.496	6.506	-10	-0,15%	41	40	1
36 Sportlehrer	227	245	-18	-7,35%	1	1	0
37 Squash-Racket	2.416	2.464	-48	-1,95%	11	12	-1
38 Fachverband für Aikido BW	481	532	-51	-9,59%	13	14	-1
39 Rudern	2.287	2.351	-64	-2,72%	14	14	0
40 Ju-Jutsu	1.290	1.356	-66	-4,87%	18	20	-2
41 Golf	6.199	6.266	-67	-1,07%	9	10	-1
42 Kegeln	2.143	2.224	-81	-3,64%	24	24	0
43 Segeln	15.504	15.600	-96	-0,62%	77	78	-1
44 Motorsport	2.920	3.027	-107	-3,53%	18	18	0
45 Solidarität	407	514	-107	-20,82%	4	5	-1
46 Kanu	4.930	5.052	-122	-2,41%	28	28	0
47 Leichtathletik	29.872	30.011	-139	-0,46%	237	243	-6
48 Karate	4.586	4.773	-187	-3,92%	65	67	-2
49 Judo	4.387	4.589	-202	-4,40%	57	59	-2
50 Pferdesport	19.947	20.152	-205	-1,02%	161	165	-4
51 Schützen	33.495	33.847	-352	-1,04%	285	285	0
52 Ski	58.139	58.654	-515	-0,88%	190	190	0
53 Radsport	12.306	13.434	-1.128	-8,40%	115	119	-4
Gesamt	1.050.916	1.028.503	22.413	2,18%	4.246	4.277	-31

f) Sportfachverbände Einsparten- und Mehrspartenvereine

	Vereine			Mitglieder		
	Einsparten	Mehrsparten	Gesamt	Einsparten	Mehrsparten	Gesamt
1 Aikido-Verband BW	2	2	4	33	32	65
2 American-Football	2	6	8	245	717	962
3 Badminton	22	36	58	1.890	2.279	4.169
4 Bahnengolf	7	0	7	421	0	421
5 Base-Softball	2	1	3	347	30	377
6 Basketball	9	29	38	1.671	4.480	6.151
7 Behindertensport	76	100	176	10.098	5.414	15.512
8 Billard	15	2	17	476	53	529
9 Bob- und Schlitten	3	0	3	379	0	379
10 Boule/Boccia/Pétanque	28	9	37	1.466	266	1.732
11 Boxen	17	4	21	1.875	294	2.169
12 Eissport	13	6	19	2.480	431	2.911
13 Fachverband für Aikido BW	6	7	13	327	154	481
14 Fechten	2	14	16	89	505	594
15 Fussball	497	186	683	183.900	150.562	334.462
16 Gewichtheben	9	5	14	2.316	1.275	3.591
17 Golf	8	1	9	5.320	879	6.199
18 Handball	29	86	115	9.535	21.625	31.160
19 Hockey	5	5	10	1.216	719	1.935
20 Judo	28	29	57	2.412	1.975	4.387
21 Ju-Jutsu	6	12	18	319	971	1.290
22 Kanu	24	4	28	4.705	225	4.930
23 Karate	44	21	65	3.523	1.063	4.586
24 Kegeln	18	6	24	2.056	87	2.143
25 Klettern	14	7	21	33.342	18.226	51.568
26 Leichtathletik	28	209	237	3.771	26.101	29.872
27 Luftsport	41	0	41	6.496	0	6.496
28 Motor-Boot-Sport	10	12	22	1.014	1.673	2.687
29 Motorsport	16	2	18	2.713	207	2.920
30 Pferdesport	158	3	161	19.560	387	19.947
31 Radsport	80	35	115	9.953	2.353	12.306
32 Rasenkraftsport	10	9	19	1.233	219	1.452
33 Ringen	29	12	41	8.456	2.403	10.859
34 Rollsport	13	9	22	1.298	599	1.897
35 Rudern	10	4	14	1.749	538	2.287
36 Rugby	2	0	2	259	0	259
37 Schach	71	5	76	3.670	99	3.769
38 Schützen	271	14	285	32.338	1.157	33.495
39 Schwimmen	15	36	51	3.699	6.244	9.943
40 Segeln	63	14	77	13.552	1.952	15.504
41 Ski	139	51	190	44.773	13.366	58.139
42 Solidarität	1	3	4	65	342	407
43 Sportärzteschaft	2	0	2	270	0	270
44 Sportlehrer	1	0	1	227	0	227
45 Squash-Racket	11	0	11	2.416	0	2.416
46 Taekwondo	14	4	18	1.090	208	1.298
47 Tanzen	47	7	54	4.670	300	4.970
48 Tauchen	16	2	18	1.319	94	1.413
49 Tennis	297	54	351	54.095	7.566	61.661
50 Tischtennis	107	107	214	13.093	6.922	20.015
51 Triathlon	6	24	30	587	883	1.470
52 Turnen	175	380	555	48.673	198.190	246.863
53 Volleyball	28	125	153	3.688	11.683	15.371
Gesamt	2.547	1.699	4.246	555.168	495.748	1.050.916

a) Mitgliederstatistik für Landkreise Ein- und Mehrspartenvereine

	Vereine			Mitglieder		
	Einsparten	Mehrparten	Gesamt	Einsparten	Mehrparten	Gesamt
1 SKR Baden-Baden	47	13	60	13.134	9.121	22.255
2 LKR Karlsruhe	5	0	5	2.455	0	2.455
3 LKR Rastatt	210	62	272	48.236	48.686	96.922
4 LKR Freudenstadt	0	2	2	0	988	988
5 SKR Freiburg	160	37	197	29.390	126.097	155.487
6 LKR Breisgau-Hochschwarzwald	266	71	337	58.541	50.234	108.775
7 LKR Emmendingen	197	32	229	38.277	22.304	60.581
8 LKR Ortenaukreis	483	126	609	113.104	85.335	198.439
9 LKR Rottweil	15	3	18	4.234	2.008	6.242
10 LKR Schwarzwald-Baar-Kreis	212	39	251	42.370	23.264	65.634
11 LKR Tuttlingen	32	7	39	5.188	4.984	10.172
12 LKR Konstanz	310	64	374	72.531	43.439	115.970
13 LKR Lörrach	230	46	276	49.921	29.218	79.139
14 LKR Waldshut	241	36	277	48.332	17.107	65.439
15 LKR Zollernalbkreis	2	0	2	781	0	781
16 LKR Bodenseekreis	95	16	111	22.641	13.551	36.192
17 LKR Ravensburg	1	0	1	81	0	81
18 LKR Sigmaringen	41	9	50	5.952	8.022	13.974
Gesamt	2.547	563	3.110	555.168	484.358	1.039.526

b) Mitgliederstatistik Landkreise Abschnitt A im Vergleich zum Vorjahr

	Anzahl Vereine		Veränderungen plus/minus	Anzahl Mitglieder		Veränderungen	
	2025	2024		2025	2024	plus/minus	in Prozent
1 SKR Baden-Baden	60	59	1	22.255	22.265	-10	-0,04%
2 LKR Karlsruhe	5	5	0	2.455	2.217	238	10,74%
3 LKR Rastatt	272	276	-4	96.922	96.502	420	0,44%
4 LKR Freudenstadt	2	2	0	988	977	11	1,13%
5 SKR Freiburg	197	199	-2	155.487	145.984	9.503	6,51%
6 LKR Breisgau-Hochschwarzwald	337	338	-1	108.775	106.903	1.872	1,75%
7 LKR Emmendingen	229	230	-1	60.581	59.941	640	1,07%
8 LKR Ortenaukreis	609	611	-2	198.439	196.072	2.367	1,21%
9 LKR Rottweil	18	18	0	6.242	6.199	43	0,69%
10 LKR Schwarzwald-Baar-Kreis	251	253	-2	65.634	64.912	722	1,11%
11 LKR Tuttlingen	39	39	0	10.172	9.998	174	1,74%
12 LKR Konstanz	374	376	-2	115.970	113.012	2.958	2,62%
13 LKR Lörrach	276	283	-7	79.139	78.402	737	0,94%
14 LKR Waldshut	277	279	-2	65.439	63.881	1.558	2,44%
15 LKR Zollernalbkreis	2	2	0	781	785	-4	-0,51%
16 LKR Bodenseekreis	111	113	-2	36.192	35.524	668	1,88%
17 LKR Ravensburg	1	1	0	81	81	0	0%
18 LKR Sigmaringen	50	50	0	13.974	13.549	425	3,14%
Gesamt	3.110	3.134	-24	1.039.526	1.017.204	22.322	2,19%

c) Mitgliederstatistik Landkreise Abschnitt A nach Anzahl der Mitglieder

	Anzahl Vereine		Veränderungen plus/minus	Anzahl Mitglieder		Veränderungen	
	2025	2024		2025	2024	plus/minus	in Prozent
1 LKR Ortenaukreis	609	611	-2	198.439	196.072	2.367	1,21%
2 SKR Freiburg	197	199	-2	155.487	145.984	9.503	6,51%
3 LKR Konstanz	374	376	-2	115.970	113.012	2.958	2,62%
4 LKR Breisgau-Hochschwarzwald	337	338	-1	108.775	106.903	1.872	1,75%
5 LKR Rastatt	272	276	-4	96.922	96.502	420	0,44%
6 LKR Lörrach	276	283	-7	79.139	78.402	737	0,94%
7 LKR Schwarzwald-Baar-Kreis	251	253	-2	65.634	64.912	722	1,11%
8 LKR Waldshut	277	279	-2	65.439	63.881	1.558	2,44%
9 LKR Emmendingen	229	230	-1	60.581	59.941	640	1,07%
10 LKR Bodenseekreis	111	113	-2	36.192	35.524	668	1,88%
11 SKR Baden-Baden	60	59	1	22.255	22.265	-10	-0,04%
12 LKR Sigmaringen	50	50	0	13.974	13.549	425	3,14%
13 LKR Tuttlingen	39	39	0	10.172	9.998	174	1,74%
14 LKR Rottweil	18	18	0	6.242	6.199	43	0,69%
15 LKR Karlsruhe	5	5	0	2.455	2.217	238	10,74%
16 LKR Freudenstadt	2	2	0	988	977	11	1,13%
17 LKR Zollernalbkreis	2	2	0	781	785	-4	-0,51%
18 LKR Ravensburg	1	1	0	81	81	0	0%
Gesamt	3.110	3.134	-24	1.039.526	1.017.204	22.322	2,19%

d) Mitgliederstatistik Landkreise Abschnitt A nach Anzahl der Vereine

	Anzahl Vereine		Veränderungen plus/minus	Anzahl Mitglieder		Veränderungen	
	2025	2024		2025	2024	plus/minus	in Prozent
1 LKR Ortenaukreis	609	611	-2	198.439	196.072	2.367	1,21%
2 LKR Konstanz	374	376	-2	115.970	113.012	2.958	2,62%
3 LKR Breisgau-Hochschwarzwald	337	338	-1	108.775	106.903	1.872	1,75%
4 LKR Waldshut	277	279	-2	65.439	63.881	1.558	2,44%
5 LKR Lörrach	276	283	-7	79.139	78.402	737	0,94%
6 LKR Rastatt	272	276	-4	96.922	96.502	420	0,44%
7 LKR Schwarzwald-Baar-Kreis	251	253	-2	65.634	64.912	722	1,11%
8 LKR Emmendingen	229	230	-1	60.581	59.941	640	1,07%
9 SKR Freiburg	197	199	-2	155.487	145.984	9.503	6,51%
10 LKR Bodenseekreis	111	113	-2	36.192	35.524	668	1,88%
11 SKR Baden-Baden	60	59	1	22.255	22.265	-10	-0,04%
12 LKR Sigmaringen	50	50	0	13.974	13.549	425	3,14%
13 LKR Tuttlingen	39	39	0	10.172	9.998	174	1,74%
14 LKR Rottweil	18	18	0	6.242	6.199	43	0,69%
15 LKR Karlsruhe	5	5	0	2.455	2.217	238	10,74%
16 LKR Freudenstadt	2	2	0	988	977	11	1,13%
17 LKR Zollernalbkreis	2	2	0	781	785	-4	-0,51%
18 LKR Ravensburg	1	1	0	81	81	0	0%
Gesamt	3.110	3.134	-24	1.039.526	1.017.204	22.322	2,19%

e) Mitgliederstatistik Landkreise Abschnitt A nach prozentualem Zuwachs

	Anzahl Vereine		Veränderungen plus/minus	Anzahl Mitglieder		Veränderungen	
	2025	2024		2025	2024	plus/minus	in Prozent
1 LKR Karlsruhe	5	5	0	2.455	2.217	238	10,74%
2 SKR Freiburg	197	199	-2	155.487	145.984	9.503	6,51%
3 LKR Sigmaringen	50	50	0	13.974	13.549	425	3,14%
4 LKR Konstanz	374	376	-2	115.970	113.012	2.958	2,62%
5 LKR Waldshut	277	279	-2	65.439	63.881	1.558	2,44%
6 LKR Bodenseekreis	111	113	-2	36.192	35.524	668	1,88%
7 LKR Breisgau-Hochschwarzwald	337	338	-1	108.775	106.903	1.872	1,75%
8 LKR Tuttlingen	39	39	0	10.172	9.998	174	1,74%
9 LKR Ortenaukreis	609	611	-2	198.439	196.072	2.367	1,21%
10 LKR Freudenstadt	2	2	0	988	977	11	1,13%
11 LKR Schwarzwald-Baar-Kreis	251	253	-2	65.634	64.912	722	1,11%
12 LKR Emmendingen	229	230	-1	60.581	59.941	640	1,07%
13 LKR Lörrach	276	283	-7	79.139	78.402	737	0,94%
14 LKR Rottweil	18	18	0	6.242	6.199	43	0,69%
15 LKR Rastatt	272	276	-4	96.922	96.502	420	0,44%
16 LKR Ravensburg	1	1	0	81	81	0	0%
17 SKR Baden-Baden	60	59	1	22.255	22.265	-10	-0,04%
18 LKR Zollernalbkreis	2	2	0	781	785	-4	-0,51%
Gesamt	3.110	3.134	-24	1.039.526	1.017.204	22.322	2,19%



Mitgliederstatistik 2025

Zusammenstellung: Myriam Hanser

Badischer Sportbund Freiburg e.V.

Wirthstraße 7

79110 Freiburg

Tel. 0761 152 46-12

E-Mail: info@bsb-freiburg.de

Die Gesamtzahlen beinhalten noch 113 Personen, welche als divers oder ohne Geschlechtsangabe gemeldet wurden.
Aus Gründen der optischen Darstellung können diese nicht gesondert aufgeführt werden.