


# MITGLIEDERSTATISTIK 2024



Übersicht verschiedener  
Auswertungen der  
Bestandserhebung

Freiburg, 03.06.2024

# Inhalt

---

I.	<u>Auswertung der Gesamtmitglieder</u>	
	a) Mitgliederbestand nach Altersgruppen und Geschlecht .....	4
	b) Mitgliederbestand nach Altersgruppen und Geschlecht im Vergleich zu 2023.....	5
	c) Mitgliederentwicklung ab 1975 bis 2024 (A - Meldung) .....	6
	d) Mitgliederentwicklung ab 1975 bis 2024 (B-Meldung) .....	7
	e) Vereine nach Anzahl ihrer Mitglieder 2024 im Vergleich zu 2023.....	9
	f) Vereine nach Größengruppen .....	10
	g) Die 25 mitgliederstärksten Sportvereine .....	11
II.	<u>Auswertung für Sportfachverbände</u>	
	a) Mitgliederstatistik für Fachverbände Abschnitt A.....	13
	b) Mitgliederstatistik für Fachverbände Abschnitt B.....	14
	c) Sportfachverbände Abschnitt B nach absoluten Mitgliederzahlen .....	15
	d) Sportfachverbände Abschnitt B nach prozentualem Zuwachs .....	16
	e) Sportfachverbände Abschnitt B nach absolutem Zuwachs .....	17
	f) Sportfachverbände Einsparten- und Mehrspartenvereine .....	18
III.	<u>Auswertung nach Landkreisen</u>	
	a) Mitgliederstatistik für Landkreise Ein- und Mehrspartenvereine .....	20
	b) Mitgliederstatistik Landkreise Abschnitt A im Vergleich zum Vorjahr.....	21
	c) Mitgliederstatistik Landkreise Abschnitt A nach Anzahl der Mitglieder .....	22
	d) Mitgliederstatistik Landkreise Abschnitt A nach Anzahl der Vereine .....	23
	e) Mitgliederstatistik Landkreise Abschnitt A nach prozentualem Zuwachs .....	24
IV.	<u>Auswertung nach neuen Altersgruppen</u>	
	a) Mitgliederstatistik nach neuen Altersgruppen und Geschlecht.....	26
	b) Mitgliederstatistik für Fachverbände Abschnitt A nach neuen Altersgruppen.....	27
	c) Mitgliederstatistik für Fachverbände Abschnitt B nach neuen Altersgruppen .....	28
	d) Mitgliederstatistik für Landkreise Abschnitt A nach neuen Altersgruppen .....	29



## a) Mitgliederstatistik Erhebung 2024 nach Altersgruppen und Geschlecht

### 3.134 Mitgliedsvereine

Altersgruppe	Mitglieder	Prozent Anteil	kumuliert	Prozent Anteil
<b>Mitglieder bis 2 Jahre</b>				
männlich	5.366	0,86%		
weiblich	4.927	1,26%		
<b>Gesamt</b>	<b>10.293</b>	<b>1,01%</b>		
<b>Mitglieder 3-6 Jahre</b>				
			<b>alle Mitglieder bis 6 Jahre</b>	
männlich	26.524	4,24%	31.890	5,10%
weiblich	22.644	5,78%	27.571	7,04%
<b>Gesamt</b>	<b>49.168</b>	<b>4,83%</b>	<b>59.461</b>	<b>5,85%</b>
<b>Mitglieder 7-10 Jahre</b>				
			<b>alle Mitglieder bis 10 Jahre</b>	
männlich	48.204	7,70%	80.094	12,80%
weiblich	34.199	8,73%	61.770	15,78%
<b>Gesamt</b>	<b>82.403</b>	<b>8,10%</b>	<b>141.864</b>	<b>13,95%</b>
<b>Mitglieder 11-14 Jahre</b>				
			<b>alle Mitglieder bis 14 Jahre</b>	
männlich	47.657	7,62%	127.751	20,42%
weiblich	31.639	8,08%	93.409	23,86%
<b>Gesamt</b>	<b>79.296</b>	<b>7,80%</b>	<b>221.160</b>	<b>21,74%</b>
<b>Mitglieder 15-18 Jahre</b>				
			<b>alle Mitglieder bis 18 Jahre</b>	
männlich	38.112	6,09%	165.863	26,51%
weiblich	24.719	6,31%	118.128	30,17%
<b>Gesamt</b>	<b>62.831</b>	<b>6,18%</b>	<b>283.991</b>	<b>27,92%</b>
<b>Mitglieder 19-26 Jahre</b>				
			<b>alle Mitglieder bis 26 Jahre</b>	
männlich	61.116	9,77%	226.979	36,28%
weiblich	35.475	9,06%	153.603	39,23%
<b>Gesamt</b>	<b>96.591</b>	<b>9,50%</b>	<b>380.582</b>	<b>37,41%</b>
<b>Mitglieder 27-35 Jahre</b>				
			<b>alle Mitglieder bis 35 Jahre</b>	
männlich	66.924	10,70%	293.903	46,97%
weiblich	38.434	9,82%	192.037	49,05%
<b>Gesamt</b>	<b>105.358</b>	<b>10,36%</b>	<b>485.940</b>	<b>47,77%</b>
<b>Mitglieder 36-45 Jahre</b>				
			<b>alle Mitglieder bis 45 Jahre</b>	
männlich	66.462	10,62%	360.365	57,60%
weiblich	43.955	11,23%	235.992	60,27%
<b>Gesamt</b>	<b>110.417</b>	<b>10,85%</b>	<b>596.357</b>	<b>58,63%</b>
<b>Mitglieder 46-65 Jahre</b>				
			<b>alle Mitglieder bis 65 Jahre</b>	
männlich	157.961	25,25%	518.326	82,84%
weiblich	96.633	24,68%	332.625	84,95%
<b>Gesamt</b>	<b>254.594</b>	<b>25,03%</b>	<b>850.951</b>	<b>83,66%</b>
<b>Mitglieder 66-79 Jahre</b>				
			<b>alle Mitglieder bis 79 Jahre</b>	
männlich	76.169	12,17%	594.495	95,02%
weiblich	42.078	10,75%	374.703	95,70%
<b>Gesamt</b>	<b>118.247</b>	<b>11,62%</b>	<b>969.198</b>	<b>95,28%</b>
<b>Mitglieder 80-89 Jahre</b>				
			<b>alle Mitglieder bis 89 Jahre</b>	
männlich	27.999	4,48%	622.494	99,49%
weiblich	15.257	3,90%	389.960	99,60%
<b>Gesamt</b>	<b>43.256</b>	<b>4,25%</b>	<b>1.012.454</b>	<b>99,53%</b>
<b>Mitglieder über 90 Jahre</b>				
			<b>alle Mitglieder</b>	
männlich	3.174	0,51%	625.668	100,00%
weiblich	1.576	0,40%	391.536	100,00%
<b>Gesamt</b>	<b>4.750</b>	<b>0,47%</b>	<b>1.017.204</b>	<b>100,00%</b>
<b>alle Mitglieder</b>				
männlich	625.668	100%	625.668	0,62%
weiblich	391.536	100%	391.536	0,38%
<b>Gesamt</b>	<b>1.017.204</b>	<b>100%</b>	<b>1.017.204</b>	

## b) Mitgliederstatistik Erhebung 2024 nach Altersgruppen und Geschlecht im Vergleich zu 2023

2024				2023				Veränderungen von 2023 auf 2024				
Altersgruppe	Mitglieder	Prozent Anteil	kummuliert	Prozent Anteil	Mitglieder	Prozent Anteil	kummuliert	Prozent Anteil	Mitglieder	in Prozent	kummuliert	in Prozent
<b>Mitglieder 0-2 Jahre</b>												
männlich	5.366	0,86%			4.493	0,75%			873	19,43%		
weiblich	4.927	1,26%			4.212	1,12%			715	16,98%		
<b>Gesamt</b>	<b>10.293</b>	<b>1,01%</b>			<b>8.705</b>	<b>0,89%</b>			<b>1.588</b>	<b>18,24%</b>		
<b>Mitglieder 3-6 Jahre</b>				<b>alle Mitglieder bis 6 Jahre</b>				<b>alle Mitglieder bis 6 Jahre</b>				
männlich	26.524	4,24%	31.890	5,10%	23.872	3,96%	28.365	4,71%	2.652	11,11%	3.525	12,43%
weiblich	22.644	5,78%	27.571	7,04%	20.083	5,36%	24.295	6,49%	2.561	12,75%	3.276	13,48%
<b>Gesamt</b>	<b>49.168</b>	<b>4,83%</b>	<b>59.461</b>	<b>5,85%</b>	<b>43.955</b>	<b>4,50%</b>	<b>52.660</b>	<b>5,39%</b>	<b>5.213</b>	<b>11,86%</b>	<b>6.801</b>	<b>12,91%</b>
<b>Mitglieder 7-10 Jahre</b>				<b>alle Mitglieder bis 10 Jahre</b>				<b>alle Mitglieder bis 10 Jahre</b>				
männlich	48.204	7,70%	80.094	12,80%	43.993	7,31%	72.358	12,02%	4.211	9,57%	7.736	10,69%
weiblich	34.199	8,73%	61.770	15,78%	31.467	8,40%	55.762	14,89%	2.732	8,68%	6.008	10,77%
<b>Gesamt</b>	<b>82.403</b>	<b>8,10%</b>	<b>141.864</b>	<b>13,95%</b>	<b>75.460</b>	<b>7,73%</b>	<b>128.120</b>	<b>13,12%</b>	<b>6.943</b>	<b>9,20%</b>	<b>13.744</b>	<b>10,73%</b>
<b>Mitglieder 11-14 Jahre</b>				<b>alle Mitglieder bis 14 Jahre</b>				<b>alle Mitglieder bis 14 Jahre</b>				
männlich	47.657	7,62%	127.751	20,42%	45.262	7,52%	117.620	19,53%	2.395	5,29%	10.131	8,61%
weiblich	31.639	8,08%	93.409	23,86%	30.302	8,09%	86.064	22,99%	1.337	4,41%	7.345	8,53%
<b>Gesamt</b>	<b>79.296</b>	<b>7,80%</b>	<b>221.160</b>	<b>21,74%</b>	<b>75.564</b>	<b>7,74%</b>	<b>203.684</b>	<b>20,86%</b>	<b>3.732</b>	<b>4,94%</b>	<b>17.476</b>	<b>8,58%</b>
<b>Mitglieder 15-18 Jahre</b>				<b>alle Mitglieder bis 18 Jahre</b>				<b>alle Mitglieder bis 18 Jahre</b>				
männlich	38.112	6,09%	165.863	26,51%	37.293	6,19%	154.913	25,73%	819	2,20%	10.950	7,07%
weiblich	24.719	6,31%	118.128	30,17%	24.751	6,61%	110.815	29,60%	-32	-0,13%	7.313	6,60%
<b>Gesamt</b>	<b>62.831</b>	<b>6,18%</b>	<b>283.991</b>	<b>27,92%</b>	<b>62.044</b>	<b>6,35%</b>	<b>265.728</b>	<b>27,21%</b>	<b>787</b>	<b>1,27%</b>	<b>18.263</b>	<b>6,87%</b>
<b>Mitglieder 19-26 Jahre</b>				<b>alle Mitglieder bis 26 Jahre</b>				<b>alle Mitglieder bis 26 Jahre</b>				
männlich	61.116	9,77%	226.979	36,28%	59.225	9,84%	214.138	35,56%	1.891	3,19%	12.841	6,00%
weiblich	35.475	9,06%	153.603	39,23%	35.026	9,35%	145.841	38,95%	449	1,28%	7.762	5,32%
<b>Gesamt</b>	<b>96.591</b>	<b>9,50%</b>	<b>380.582</b>	<b>37,41%</b>	<b>94.251</b>	<b>9,65%</b>	<b>359.979</b>	<b>36,86%</b>	<b>2.340</b>	<b>2,48%</b>	<b>20.603</b>	<b>5,72%</b>
<b>Mitglieder 27-35 Jahre</b>				<b>alle Mitglieder bis 35 Jahre</b>				<b>alle Mitglieder bis 35 Jahre</b>				
männlich	66.924	10,70%	293.903	46,97%	63.743	10,59%	277.881	46,15%	3.181	4,99%	16.022	5,77%
weiblich	38.434	9,82%	192.037	49,05%	35.882	9,58%	181.723	48,53%	2.552	7,11%	10.314	5,68%
<b>Gesamt</b>	<b>105.358</b>	<b>10,36%</b>	<b>485.940</b>	<b>47,77%</b>	<b>99.625</b>	<b>10,20%</b>	<b>459.604</b>	<b>47,06%</b>	<b>5.733</b>	<b>5,75%</b>	<b>26.336</b>	<b>5,73%</b>
<b>Mitglieder 36-45 Jahre</b>				<b>alle Mitglieder bis 45 Jahre</b>				<b>alle Mitglieder bis 45 Jahre</b>				
männlich	66.462	10,62%	360.365	57,60%	61.973	10,29%	339.854	56,44%	4.489	7,24%	20.511	6,04%
weiblich	43.955	11,23%	235.992	60,27%	41.080	10,97%	222.803	59,50%	2.875	7,00%	13.189	5,92%
<b>Gesamt</b>	<b>110.417</b>	<b>10,85%</b>	<b>596.357</b>	<b>58,63%</b>	<b>103.053</b>	<b>10,55%</b>	<b>562.657</b>	<b>57,61%</b>	<b>7.364</b>	<b>7,15%</b>	<b>33.700</b>	<b>5,99%</b>
<b>Mitglieder 46-65 Jahre</b>				<b>alle Mitglieder bis 65 Jahre</b>				<b>alle Mitglieder bis 65 Jahre</b>				
männlich	157.961	25,25%	518.326	82,84%	158.009	26,24%	497.863	82,68%	-48	-0,03%	20.463	4,11%
weiblich	96.633	24,68%	332.625	84,95%	95.726	25,57%	318.529	85,07%	907	0,95%	14.096	4,43%
<b>Gesamt</b>	<b>254.594</b>	<b>25,03%</b>	<b>850.951</b>	<b>83,66%</b>	<b>253.735</b>	<b>25,98%</b>	<b>816.392</b>	<b>83,59%</b>	<b>859</b>	<b>0,34%</b>	<b>34.559</b>	<b>4,23%</b>
<b>Mitglieder 66-79 Jahre</b>				<b>alle Mitglieder bis 79 Jahre</b>				<b>alle Mitglieder bis 79 Jahre</b>				
männlich	76.169	12,17%	594.495	95,02%	73.790	12,25%	571.653	94,93%	2.379	3,22%	22.842	4,00%
weiblich	42.078	10,75%	374.703	95,70%	39.919	10,66%	358.448	95,73%	2.159	5,41%	16.255	4,53%
<b>Gesamt</b>	<b>118.247</b>	<b>11,62%</b>	<b>969.198</b>	<b>95,28%</b>	<b>113.709</b>	<b>11,64%</b>	<b>930.101</b>	<b>95,24%</b>	<b>4.538</b>	<b>3,99%</b>	<b>39.097</b>	<b>4,20%</b>
<b>Mitglieder 80-89 Jahre</b>				<b>alle Mitglieder bis 89 Jahre</b>				<b>alle Mitglieder bis 89 Jahre</b>				
männlich	27.999	4,48%	622.494	99,49%	27.615	4,59%	599.268	99,52%	384	1,39%	23.226	3,88%
weiblich	15.257	3,90%	389.960	99,60%	14.544	3,88%	372.992	99,62%	713	4,90%	16.968	4,55%
<b>Gesamt</b>	<b>43.256</b>	<b>4,25%</b>	<b>1.012.454</b>	<b>99,53%</b>	<b>42.159</b>	<b>4,32%</b>	<b>972.260</b>	<b>99,55%</b>	<b>1.097</b>	<b>2,60%</b>	<b>40.194</b>	<b>4,13%</b>
<b>Mitglieder über 90</b>				<b>alle Mitglieder</b>				<b>alle Mitglieder</b>				
männlich	3.174	0,51%	625.668	100,00%	2.913	0,48%	602.181	100,00%	261	8,96%	23.487	3,90%
weiblich	1.576	0,40%	391.536	100,00%	1.441	0,38%	374.433	100,00%	135	9,37%	17.103	4,57%
<b>Gesamt</b>	<b>4.750</b>	<b>0,47%</b>	<b>1.017.204</b>	<b>100,00%</b>	<b>4.354</b>	<b>0,45%</b>	<b>976.614</b>	<b>100,00%</b>	<b>396</b>	<b>9,10%</b>	<b>40.590</b>	<b>4,16%</b>
<b>alle Mitglieder</b>												
männlich	625.668	100%			602.181	100%			23.487	3,90%		
weiblich	391.536	100%			374.433	100%			17.103	4,57%		
<b>Gesamt</b>	<b>1.017.204</b>	<b>100%</b>			<b>976.614</b>	<b>100%</b>			<b>40.590</b>	<b>4,16%</b>		

## c) Mitgliederentwicklung ab 1975 bis 2024

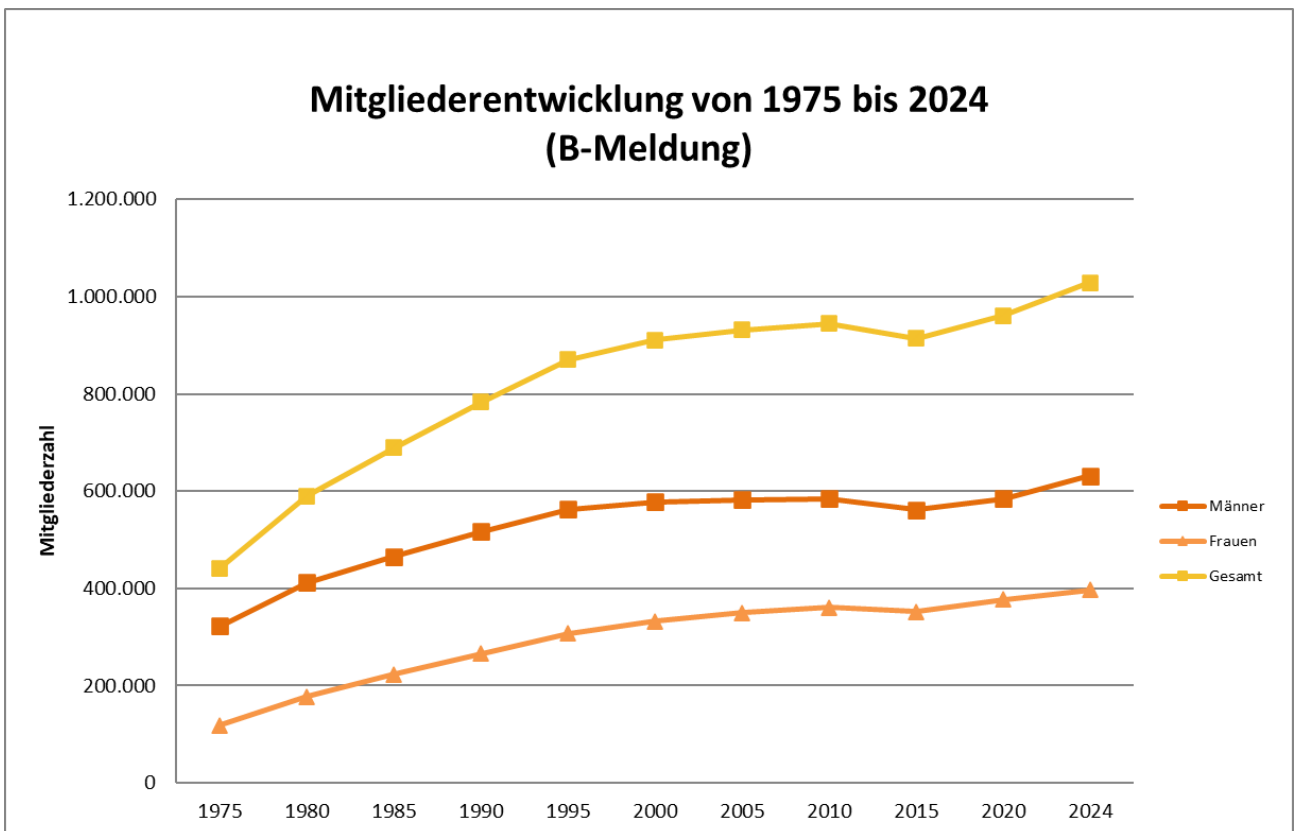
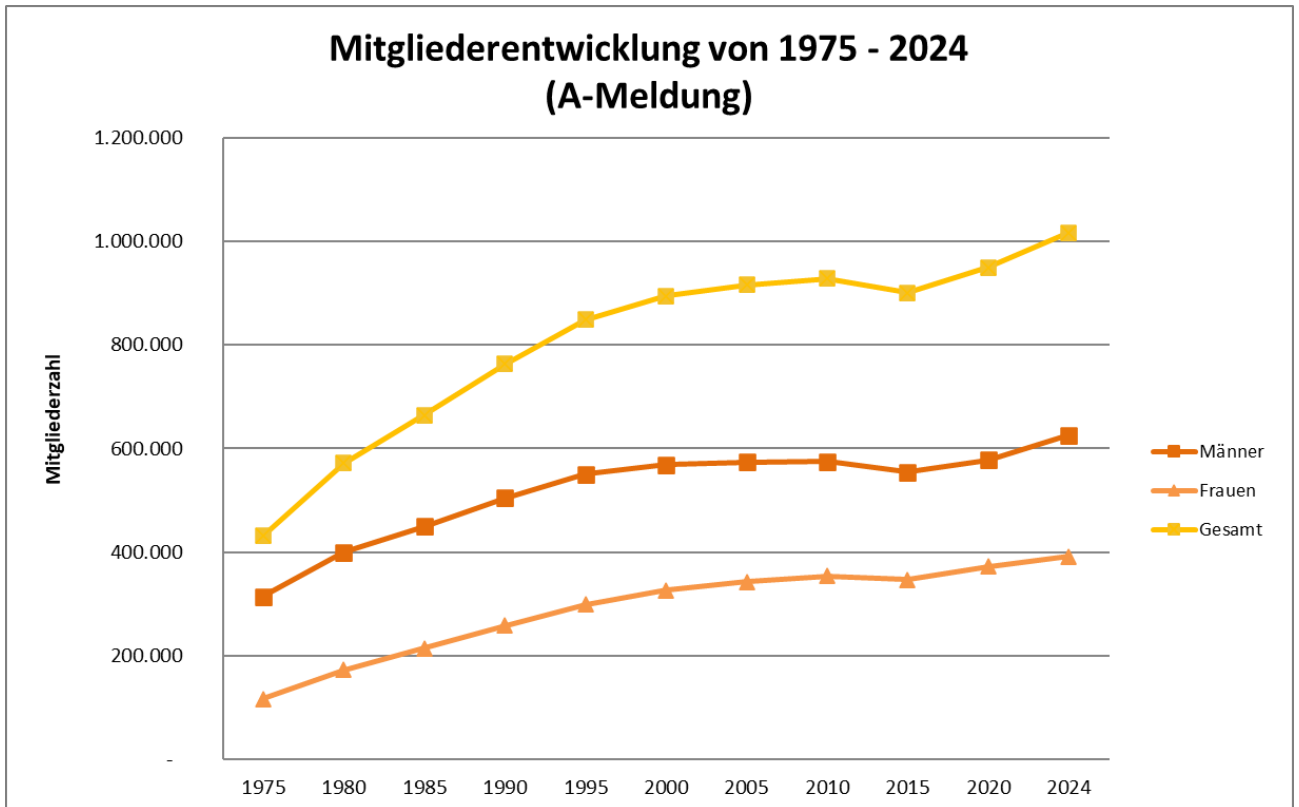
### (A - Meldung)

Jahr	Anzahl der Fachverbände	Männer	Frauen	Gesamtmitglieder	Zahl der Vereine
1976	32	329.155	127.000	456.155	2.269
1977	32	348.806	138.940	487.746	2.333
1978	32	362.400	147.296	509.696	2.381
1979	33	381.826	159.342	541.168	2.493
1980	34	399.778	172.247	572.025	2.617
1981	34	415.385	183.107	598.492	2.677
1982	36	424.336	189.793	614.129	2.717
1983	36	437.977	200.229	638.206	2.572
1984	36	443.417	207.857	651.274	2.618
1985	36	449.706	214.583	664.289	2.672
1986	36	458.063	221.608	679.671	2.712
1987	37	469.324	229.135	698.459	2.738
1988	37	479.947	238.748	718.731	2.798
1989	39	491.776	248.981	740.757	2.826
1990	42	505.033	258.192	763.225	2.971
1991	43	511.714	262.595	774.309	2.982
1992	43	526.548	275.255	801.803	3.036
1993	44	535.203	282.792	817.995	3.069
1994	45	542.882	290.155	833.037	3.092
1995	45	550.112	298.647	848.759	3.119
1996	47	552.929	304.138	857.067	3.146
1997	50	561.401	309.575	870.976	3.175
1998	50	564.867	315.637	880.504	3.209
1999	50	566.387	320.113	886.500	3.220
2000	50	569.219	326.079	895.298	3.228
2001	50	572.144	332.517	904.661	3.239
2002	50	573.925	336.556	910.481	3.259
2003	50	576.290	339.766	916.056	3.255
2004	50	571.562	341.011	912.573	3.261
2005	50	573.603	343.024	916.627	3.245
2006	50	573.437	344.676	918.113	3.248
2007	50	573.468	346.894	920.362	3.247
2008	50	574.384	349.996	924.380	3.251
2009	50	575.354	352.030	927.384	3.244
2010	51	574.885	354.017	928.902	3.256
2011	51	574.368	355.187	929.555	3.267
2012	53	571.851	353.379	925.230	3.272
2013	53	567.634	352.935	920.569	3.247
2014	53	557.964	347.227	905.191	3.211
2015	53	554.299	347.063	901.362	3.209
2016	53	557.515	351.205	908.720	3.210
2017	53	561.609	353.846	915.455	3.206
2018	53	564.511	358.296	922.807	3.208
2019	53	573.934	364.421	938.355	3.197
2020	53	578.186	371.863	950.049	3.179
2021	53	568.833	361.299	930.132	3.179
2022	53	577.327	360.737	938.064	3.163
2023	53	602.177	374.404	976.581	3.151
2024	53	625.668	391.536	1.017.204	3.134

## d) Mitgliederentwicklung ab 1975 bis 2024

### (B - Meldung)

Jahr	Anzahl der Fachverbände	Männer	Frauen	Gesamtmitglieder	Zahl der Vereine/Abteilungen
1976	32	340.809	131.983	472.792	3.065
1977	32	359.217	143.421	502.638	3.172
1978	32	375.537	154.564	530.101	3.233
1979	33	394.343	164.792	559.135	3.352
1980	34	412.110	177.962	590.072	3.519
1981	34	428.704	189.534	613.238	3.622
1982	36	439.846	198.836	638.682	3.681
1983	36	451.117	207.446	658.563	3.565
1984	36	458.009	215.281	673.290	3.639
1985	36	465.876	223.697	689.573	3.727
1986	36	475.445	230.887	706.332	3.791
1987	37	483.550	238.337	721.887	3.853
1988	37	494.552	246.407	738.959	3.915
1989	39	505.909	256.606	762.509	4.002
1990	42	517.019	266.076	783.095	4.144
1991	43	523.725	270.839	794.564	4.171
1992	43	536.244	281.439	817.663	4.237
1993	44	545.377	289.443	834.820	4.300
1994	45	553.266	297.221	850.487	4.332
1995	45	562.999	306.985	869.984	4.384
1996	47	563.336	311.562	874.898	4.396
1997	50	573.738	317.137	890.875	4.494
1998	50	574.769	322.680	897.449	4.465
1999	50	575.681	328.162	903.843	4.476
2000	50	578.120	332.735	910.855	4.481
2001	50	581.965	339.592	921.557	4.500
2002	50	583.898	344.298	928.196	4.514
2003	50	585.614	347.112	932.726	4.509
2004	50	580.301	348.316	928.617	4.505
2005	50	581.992	349.715	931.707	4.468
2006	50	582.099	351.938	934.037	4.468
2007	50	582.418	354.335	936.753	4.467
2008	50	583.710	356.928	940.638	4.458
2009	50	583.773	358.320	942.093	4.454
2010	51	584.061	360.971	945.032	4.459
2011	51	582.373	361.641	944.014	4.487
2012	53	578.850	359.336	938.186	4.448
2013	53	574.251	358.389	932.640	4.415
2014	53	564.650	352.565	917.215	4.349
2015	53	561.196	352.581	913.777	4.332
2016	53	564.556	356.864	921.420	4.329
2017	53	568.308	359.259	927.567	4.338
2018	53	570.928	363.434	934.362	4.358
2019	53	580.193	369.637	949.830	4.343
2020	53	584.327	377.049	961.376	4.313
2021	53	574.922	366.308	941.230	4.313
2022	53	583.442	366.083	949.525	4.307
2023	53	608.428	379.729	988.157	4.299
2024	53	631.754	396.749	1.028.503	4.277



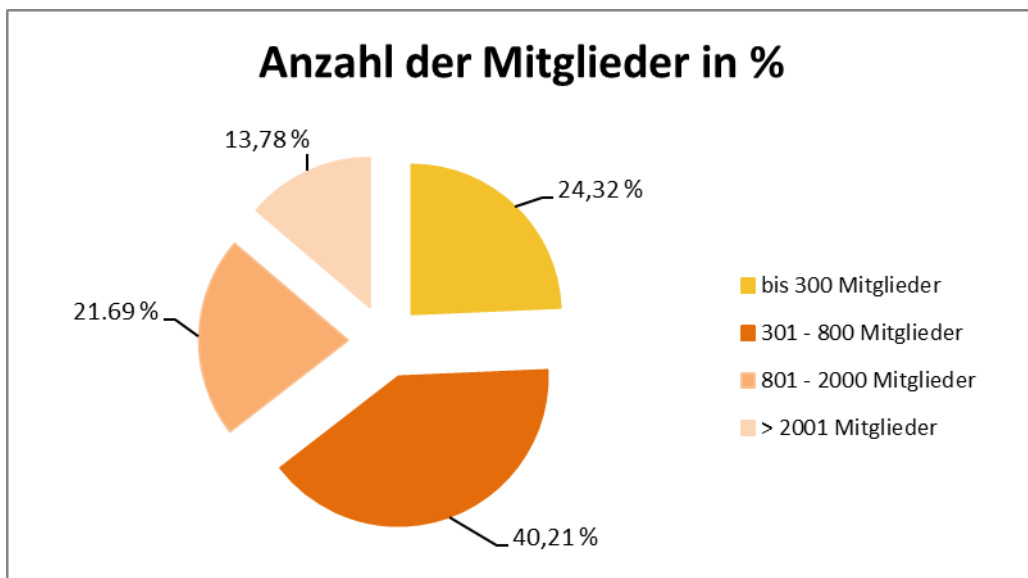
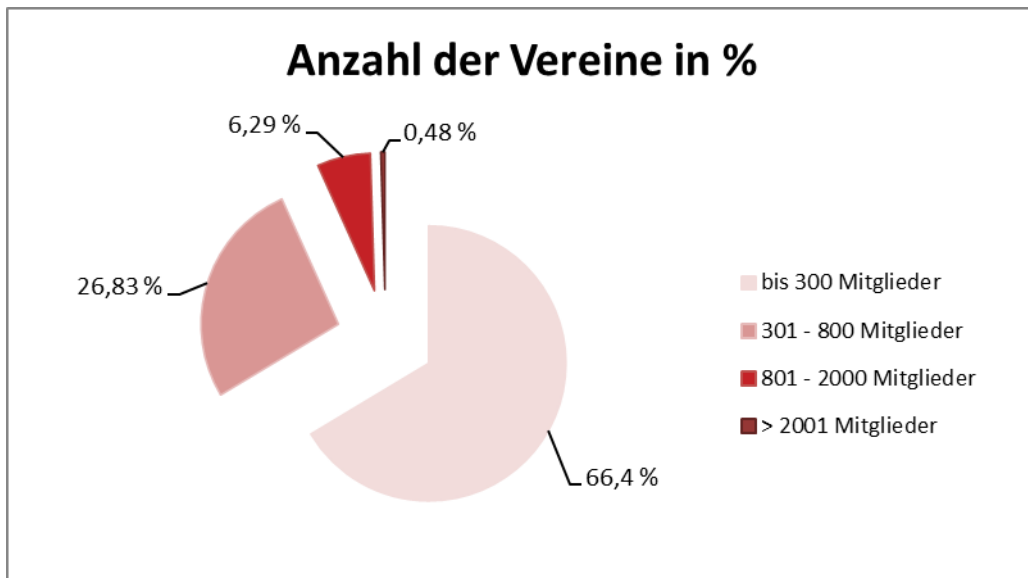


e) Vereine nach Anzahl ihrer Mitglieder 2024 im Vergleich zu 2023

Vereinsgröße	2024				2023			
	Anzahl Vereine		Anzahl Mitglieder		Anzahl Vereine		Anzahl Mitglieder	
	absolut	in %	absolut	in %	absolut	in %	absolut	in %
<b>bis 100</b>	989	31,56 %	51.842	5,1 %	1.020	32,36 %	52.827	5,41 %
<b>101 - 200</b>	726	23,17 %	105.934	10,41 %	720	22,84 %	104.437	10,69 %
<b>201 - 300</b>	366	11,68 %	89.596	8,81 %	385	12,21 %	94.852	9,71 %
<b>301 - 400</b>	280	8,93 %	97.129	9,55 %	278	8,82 %	96.553	9,89 %
<b>401 - 500</b>	217	6,92 %	97.318	9,57 %	223	7,07 %	99.835	10,22 %
<b>501 - 600</b>	163	5,2 %	89.631	8,81 %	160	5,08 %	87.950	9,01 %
<b>601 - 700</b>	103	3,29 %	66.656	6,55 %	93	2,95 %	60.372	6,18 %
<b>701 - 800</b>	78	2,49 %	58.311	5,73 %	71	2,25 %	53.178	5,45 %
<b>801 - 900</b>	49	1,56 %	41.804	4,11 %	54	1,71 %	45.883	4,7 %
<b>901 - 1000</b>	38	1,21 %	35.863	3,53 %	39	1,24 %	36.809	3,77 %
<b>1001 -1500</b>	86	2,74 %	102.438	10,07 %	72	2,28 %	86.368	8,84 %
<b>1501 - 2000</b>	24	0,77 %	40.538	3,99 %	22	0,7 %	36.276	3,71 %
<b>2001 - 3000</b>	4	0,13 %	9.736	0,96 %	4	0,13 %	9.241	0,95 %
<b>3001 - 5000</b>	6	0,19 %	21.179	2,08 %	6	0,19 %	20.474	2,1 %
<b>&gt; 5000</b>	5	0,16 %	109.229	10,74 %	5	0,16 %	91.559	9,38 %
<b>Gesamt</b>	<b>3.134</b>	<b>100%</b>	<b>1.017.204</b>	<b>100%</b>	<b>3.152</b>	<b>100%</b>	<b>976.614</b>	<b>100%</b>

## f) Vereine nach Größengruppen

Vereinsgröße	Anzahl Vereine		Anzahl Mitglieder	
	absolut	in %	absolut	in %
bis 300 Mitglieder	2.081	66,4 %	247.372	24,32 %
301 - 800 Mitglieder	841	26,83 %	409.045	40,21 %
801 - 2000 Mitglieder	197	6,29 %	220.643	21,69 %
> 2001 Mitglieder	15	0,48 %	140.144	13,78 %
<b>Gesamt</b>	<b>3.134</b>	<b>100%</b>	<b>1.017.204</b>	<b>100%</b>



### g) Die 25 mitgliederstärksten Sportvereine

Nr.	Sportverein	2024	2023	Differenz
1	SC Freiburg 1904	65.710	50.522	15.188
2	DAV Sektion Freiburg e.V.	18.622	17.381	1.241
3	DAV Sektion Konstanz 1874 e.V.	11.010	10.371	639
4	Freiburger Turnerschaft von 1844 e.V.	7.039	6.778	261
5	DAV Sektion Offenburg	6.848	6.507	341
6	DAV Sektion Baden-Baden/Murgtal e.V.	3.689	3.728	-39
7	DAV Sektion Lörrach e.V.	3.666	3.552	114
8	DAV Sektion Überlingen 1955 e.V.	3.598	3.212	386
9	VfR Merzhausen e.V.	3.542	3.512	30
10	Turnverein Konstanz 1862 e.V.	3.484	3.284	200
11	SV Kirchzarten	3.200	3.186	14
12	Mountainbike Freiburg e.V.	2.770	2.501	269
13	Stadt-Turnverein Singen 1883 e.V.	2.405	2.271	134
14	PTSV-Jahn-Freiburg e.V. 1923	2.318	2.303	15
15	TV 1848 Villingen e.V.	2.243	2.166	77
16	Turnverein Gundelfingen 1905 e.V.	1.950	1.715	235
17	Rastatter Turnverein 1846 e.V.	1.900	1.910	-10
18	TV Freiburg-St. Georgen e.V.	1.867	1.761	106
19	SG Stern Gaggenau	1.862	1.868	-6
20	TuS Lörrach-Stetten 1900 e.V.	1.815	1.751	64
21	TSV Alemannia Freiburg-Zähringen 1900 e.V.	1.803	1.685	118
22	ETSV 1846 Jahn Offenburg e.V.	1.788	1.696	92
23	SV Waldkirch 1946 e.V.	1.768	1.735	33
24	TV 1861 Oberkirch e.V.	1.761	1.749	12
25	TV Bühl 1847 e.V.	1.756	1.706	50
	<b>Gesamt</b>	<b>158.414</b>	<b>138.850</b>	<b>19.564</b>





## b) Mitgliederstatistik für Fachverbände Abschnitt B

Fachverband	Vereine	bis 2 Jahre		3-6 Jahre		7-10 Jahre		11-14 Jahre		15-18 Jahre		19-26 Jahre		27-35 Jahre		36-45 Jahre		46-65 Jahre		66-79 Jahre		80-89 Jahre		über 90 Jahre		Insgesamt		Gesamt	
		m	w	m	w	m	w	m	w	m	w	m	w	m	w	m	w	m	w	m	w	m	w	m	w				
1 Aikido-Verband BW	4	0	0	0	0	4	0	5	4	1	4	1	1	1	8	5	11	10	17	0	2	0	0	0	0	0	27	47	<b>74</b>
2 Fachverband für Aikido BW	14	0	0	1	4	25	16	46	33	24	25	9	18	25	22	43	25	105	71	18	14	4	3	1	0	301	231	<b>532</b>	
3 American-Football	8	1	0	1	1	14	38	29	66	89	58	188	71	135	19	44	12	14	6	3	2	0	0	0	518	273	<b>791</b>		
4 Badminton	65	2	2	2	14	86	68	260	197	260	189	301	181	344	230	373	207	818	404	170	42	13	4	0	0	2.629	1.538	<b>4.167</b>	
5 Bahngolf	7	0	0	0	0	1	0	4	1	5	3	14	11	16	8	26	8	116	53	74	29	13	10	0	2	269	125	<b>394</b>	
6 Base-Softball	3	0	0	11	2	27	2	28	3	22	2	31	13	37	15	56	24	55	23	8	5	1	0	0	0	276	89	<b>365</b>	
7 Basketball	37	3	2	71	33	834	406	1.156	317	815	179	517	125	399	94	367	60	286	67	71	17	28	6	4	1	4.551	1.307	<b>5.858</b>	
8 Behindertensport	180	1	1	9	10	39	39	43	34	58	40	105	151	190	245	346	609	2.119	3.667	2.268	3.106	788	938	54	52	6.020	8.892	<b>14.912</b>	
9 Billard	18	0	0	0	0	1	0	5	4	2	2	25	1	54	6	85	9	255	32	40	4	4	1	0	0	421	59	<b>530</b>	
10 Bob- und Schlitten	3	0	0	0	0	5	2	8	7	14	8	18	13	52	13	33	14	93	47	4	0	0	0	0	0	227	104	<b>331</b>	
11 Boule/Boccia/Pétanque	36	0	1	3	5	10	8	10	5	14	6	26	11	66	20	73	24	407	180	399	132	93	37	3	3	1.104	432	<b>1.536</b>	
12 Boxen	20	0	0	4	0	61	13	200	34	278	41	334	60	233	89	205	45	275	44	83	12	25	1	5	0	1.703	339	<b>2.042</b>	
13 Eissport	19	2	3	63	70	171	113	158	104	148	84	207	102	213	56	294	105	575	104	139	36	52	16	12	1	2.034	794	<b>2.828</b>	
14 Fechten	16	0	0	1	1	40	20	70	51	46	31	44	21	23	8	31	18	73	38	18	7	16	7	3	0	365	202	<b>567</b>	
15 Fussball	688	1.376	830	8.691	2.802	22.697	4.023	22.692	4.608	17.709	4.142	31.315	7.676	33.429	7.224	28.777	6.538	58.446	14.278	27.337	5.207	9.826	1.645	1.323	236	263.618	59.209	<b>322.827</b>	
16 Gewichtheben	14	1	1	67	31	91	39	140	48	236	77	347	171	344	163	274	124	499	328	223	126	54	23	6	5	2.282	1.136	<b>3.418</b>	
17 Golf	10	4	2	22	11	96	46	146	93	150	66	247	98	227	82	235	126	1.364	918	994	781	344	191	20	3	3.849	2.417	<b>6.266</b>	
18 Handball	115	77	59	1.048	716	2.074	1.511	1.993	1.409	1.527	1.131	2.323	1.661	2.289	1.226	1.807	934	3.986	1.583	1.732	408	731	131	98	20	19.685	10.789	<b>30.474</b>	
19 Hockey	10	2	2	60	32	148	129	166	153	123	134	111	124	68	51	81	50	170	66	64	22	34	15	1	2	1.028	780	<b>1.808</b>	
20 Judo	59	1	0	156	66	752	372	546	264	313	156	300	155	310	93	248	91	436	160	108	28	27	6	1	0	3.198	1.391	<b>4.589</b>	
21 Ju-Jutsu	20	2	0	37	24	158	62	120	78	88	54	106	45	91	38	117	39	177	73	28	15	2	2	0	0	926	430	<b>1.356</b>	
22 Kanu	28	19	12	38	39	79	72	148	97	156	95	253	162	228	164	314	278	1.159	868	358	257	151	81	14	10	2.917	2.135	<b>5.052</b>	
23 Karate	67	4	1	158	84	650	442	420	353	188	133	175	134	130	119	205	170	726	411	187	36	19	11	3	14	2.865	1.908	<b>4.773</b>	
24 Kegeln	24	0	0	1	0	8	10	29	18	43	13	98	32	178	55	177	77	585	239	363	147	98	41	5	7	1.585	639	<b>2.224</b>	
25 Klettern	20	142	128	527	493	1.108	1.001	1.254	1.186	1.144	1.080	2.797	2.262	4.119	3.537	4.296	3.527	8.765	6.830	2.578	1.558	836	481	78	47	27.644	22.130	<b>49.774</b>	
26 Leichtathletik	243	61	42	588	574	2.019	2.347	1.628	2.094	1.103	1.452	1.341	1.573	1.062	1.089	1.142	1.141	3.609	2.980	1.845	1.173	709	339	72	28	15.179	14.832	<b>30.011</b>	
27 Luftsport	40	3	6	8	9	15	9	47	18	109	20	420	78	679	107	769	102	2.335	257	1.067	92	294	18	42	2	5.788	718	<b>6.506</b>	
28 Motor-Boot-Sport	22	5	3	8	8	13	13	16	17	25	23	96	69	157	61	180	75	874	344	369	117	127	41	12	2	1.882	773	<b>2.655</b>	
29 Motorsport	18	9	4	7	6	59	13	101	31	146	41	304	53	285	62	255	88	837	199	347	57	104	8	8	3	2.462	565	<b>3.027</b>	
30 Pferdesport	165	10	17	59	273	122	1.131	133	1.575	141	1.411	298	2.199	378	2.195	493	2.115	1.890	3.594	968	639	316	130	50	15	4.858	15.294	<b>20.152</b>	
31 Radsport	119	19	19	127	75	436	243	610	225	563	203	737	237	1.463	428	1.977	543	3.211	930	838	219	252	58	17	4	10.250	3.184	<b>13.434</b>	
32 Rasenkraftsport	17	0	1	3	2	1	0	6	2	12	2	125	14	194	63	178	58	445	86	164	25	57	3	9	0	1.194	256	<b>1.450</b>	
33 Ringen	42	32	9	305	148	656	222	497	138	478	88	673	165	772	276	768	397	2.201	753	1.240	234	426	71	44	9	8.092	2.510	<b>10.602</b>	
34 Rollsport	21	2	3	58	93	141	283	96	172	53	72	84	62	140	50	159	58	174	81	62	20	30	8	2	0	1.001	902	<b>1.903</b>	
35 Rudern	14	1	0	0	2	6	0	49	45	91	48	143	77	139	82	112	95	490	476	239	111	105	31	8	1	1.383	968	<b>2.351</b>	
36 Rugby	2	0	1	6	3	17	1	5	1	6	0	36	17	49	29	34	9	28	9	9	1	0	1	0	0	190	72	<b>262</b>	
37 Schach	78	0	0	10	4	231	51	322	59	327	34	336	59	300	41	257	17	971	69	413	15	173	2	24	0	3.364	351	<b>3.715</b>	
38 Schießen	285	13	10	34	18	162	84	537	273	697	410	1.652	607	2.437	770	3.282	911	10.599	2.479	5.414	928	1.967	294	240	29	27.034	6.813	<b>33.847</b>	
39 Schwimmen	50	16	12	281	305	1.076	1.165	848	875	499	583	447	499	252	272	304	390	664	631	182	164	68	57	5	4	4.642	4.957	<b>9.599</b>	
40 Segeln	78	16	10	52	41	181	164	367	244	356	257	743	479	798	461	994	585	4.062	1.937	1.945	713	863	249	63	20	10.440	5.160	<b>15.600</b>	
41 Ski	190	185	151	866	772	1.588	1.519	1.946	1.760	1.959	1.746	3.171	2.819	3.067	2.498	3.276	3.067	10.126	8.409	4.303	2.742	1.554	874	169	87	32.210	26.444	<b>58.654</b>	
42 Solidarität	5	0	0	0	5	3	32	3	41	3	28	17	30	14	32	9	31	79	83	66	22	9	6	1	0	204	310	<b>514</b>	
43 Sportärzteschaft	2	0	0	0	0	0	0	0	0	3	2	21	18	10	13	7	13	95	13	57	11	7	0	0	0	200	70	<b>270</b>	
44 Sportlehrer	1	0	0	0	0	0	0	0	0	0	0	1	0	6	7	7	23	44	76	40	21	13	6	1	0	112	133	<b>245</b>	
45 Squash-Racket	12	6	6	55	37	136	72	153	75	117	90	347	188	257	184	123	57	271	151	93	36	7	3	0	0	1.565	899	<b>2.464</b>	
46 Taekwondo	16	0	0	20	12	153	87	147	107	126	41	48	34	34	27	33	26	88	21	10	2	0	0	0	0	659	357	<b>1.016</b>	
47 Tanzen	52	0	3	12	200	40	393	39	316	50	172	87	196	126	210	129	164	734	964	365	431	70	54	3	4	1.655	3.107	<b>4.762</b>	
48 Tauchen	18	3	3	3	6	24	23	27	34	39	15	69	49	129	59	131	62	424	170	84	27	19	4	1	0	953	452	<b>1.405</b>	
49 Tennis	354	37	29	535	455	2.291	1.859	2.970	2.149	2.231	1.820	2.745	2.052	3.160	2.077	4.167	2.916	9.987	6.421	6.477	3.500	2.270	972	120	42	36.990	24.292	<b>61.282</b>	
50 Tischtennis	215	40	29	96	92	498	238	1.385	387	1.181	311	1.470	489	1.495	540	1.601	505	4.349	1.444	2.100	531	702	151	57	15	14.974	4.732	<b>19.706</b>	
51 Triathlon	30	0	0	21	22	42	54	30	42	27	19	44	46	106	66	130	62	337	126	44	11	7	2	1	0	789	450	<b>1.239</b>	
52 Turnen	558	3.280	3.537	12.707	15.272	9.780	16.350	6.185	11.329																				

### c) Sportfachverbände Abschnitt B nach absoluten Mitgliederzahlen

Sportfachverband	Anzahl Mitglieder		Veränderung		Anzahl Vereine		Veränderung plus/minus
	2024	2023	plus/minus	in Prozent	2024	2023	
1 Fussball	322.827	302.295	20.532	6,79%	688	686	2
2 Turnen	240.188	231.849	8.339	3,60%	558	560	-2
3 Tennis	61.282	60.253	1.029	1,71%	354	356	-2
4 Ski	58.654	58.704	-50	-0,09%	190	192	-2
5 Klettern	49.774	47.088	2.686	5,70%	20	19	1
6 Schießen	33.847	33.634	213	0,63%	285	287	-2
7 Handball	30.474	29.300	1.174	4,01%	115	115	0
8 Leichtathletik	30.011	29.789	222	0,75%	243	241	2
9 Pferdesport	20.152	20.375	-223	-1,09%	165	172	-7
10 Tischtennis	19.706	19.640	66	0,34%	215	216	-1
11 Segeln	15.600	15.581	19	0,12%	78	78	0
12 Behindertensport	14.912	13.599	1.313	9,66%	180	179	1
13 Volleyball	14.156	12.950	1.206	9,31%	145	147	-2
14 Radsport	13.434	13.031	403	3,09%	119	122	-3
15 Ringen	10.602	10.314	288	2,79%	42	42	0
16 Schwimmen	9.599	9.649	-50	-0,52%	50	51	-1
17 Luftsport	6.506	6.489	17	0,26%	40	40	0
18 Golf	6.266	5.911	355	6,01%	10	10	0
19 Basketball	5.858	4.840	1.018	21,03%	37	37	0
20 Kanu	5.052	5.062	-10	-0,20%	28	28	0
21 Karate	4.773	4.370	403	9,22%	67	67	0
22 Tanzen	4.762	4.646	116	2,50%	52	51	1
23 Judo	4.589	4.456	133	2,98%	59	62	-3
24 Badminton	4.167	4.106	61	1,49%	65	65	0
25 Schach	3.715	3.507	208	5,93%	78	78	0
26 Gewichtheben	3.418	3.138	280	8,92%	14	15	-1
27 Motorsport	3.027	3.006	21	0,70%	18	18	0
28 Eissport	2.828	2.702	126	4,66%	19	19	0
29 Motor-Boot-Sport	2.655	2.605	50	1,92%	22	21	1
30 Squash-Racket	2.464	2.478	-14	-0,56%	12	12	0
31 Rudern	2.351	2.282	69	3,02%	14	14	0
32 Kegeln	2.224	2.265	-41	-1,81%	24	27	-3
33 Boxen	2.042	1.850	192	10,38%	20	20	0
34 Rollsport	1.903	1.753	150	8,56%	21	22	-1
35 Hockey	1.808	1.747	61	3,49%	10	10	0
36 Boule/Boccia/Pétanque	1.536	1.522	14	0,92%	36	38	-2
37 Rasenkraftsport	1.450	1.691	-241	-14,25%	17	18	-1
38 Tauchen	1.405	1.422	-17	-1,20%	18	18	0
39 Ju-Jutsu	1.356	1.230	126	10,24%	20	20	0
40 Triathlon	1.239	1.221	18	1,47%	30	29	1
41 Taekwondo	1.016	1.024	-8	-0,78%	16	15	1
42 American-Football	791	739	52	7,04%	8	8	0
43 Fechten	567	605	-38	-6,28%	16	16	0
44 Fachverband für Aikido BW	532	518	14	2,70%	14	14	0
45 Billard	530	501	29	5,79%	18	17	1
46 Solidarität	514	488	26	5,33%	5	5	0
47 Bahngolf	394	390	4	1,03%	7	7	0
48 Base-Softball	365	357	8	2,24%	3	3	0
49 Bob- und Schlitten	331	328	3	0,91%	3	3	0
50 Sportärzteschaft	270	270	0	0,00%	2	2	0
51 Rugby	262	262	0	0,00%	2	2	0
52 Sportlehrer	245	249	-4	-1,61%	1	1	0
53 Aikido-Verband BW	74	76	-2	-2,63%	4	4	0
<b>Gesamt</b>	<b>1.028.503</b>	<b>988.157</b>	<b>40.346</b>	<b>4,08%</b>	<b>4.277</b>	<b>4.299</b>	<b>-22</b>

## d) Sportfachverbände Abschnitt B nach prozentualem Zuwachs

	Sportfachverband	Anzahl Mitglieder		Veränderung		Anzahl Vereine		Veränderung plus/minus
		2024	2023	plus/minus	in Prozent	2024	2023	
1	Basketball	5.858	4.840	1.018	21,03%	37	37	0
2	Boxen	2.042	1.850	192	10,38%	20	20	0
3	Ju-Jitsu	1.356	1.230	126	10,24%	20	20	0
4	Behindertensport	14.912	13.599	1.313	9,66%	180	179	1
5	Volleyball	14.156	12.950	1.206	9,31%	145	147	-2
6	Karate	4.773	4.370	403	9,22%	67	67	0
7	Gewichtheben	3.418	3.138	280	8,92%	14	15	-1
8	Rollsport	1.903	1.753	150	8,56%	21	22	-1
9	American-Football	791	739	52	7,04%	8	8	0
10	Fussball	322.827	302.295	20.532	6,79%	688	686	2
11	Golf	6.266	5.911	355	6,01%	10	10	0
12	Schach	3.715	3.507	208	5,93%	78	78	0
13	Billard	530	501	29	5,79%	18	17	1
14	Klettern	49.774	47.088	2.686	5,70%	20	19	1
15	Solidarität	514	488	26	5,33%	5	5	0
16	Eissport	2.828	2.702	126	4,66%	19	19	0
17	Handball	30.474	29.300	1.174	4,01%	115	115	0
18	Turnen	240.188	231.849	8.339	3,60%	558	560	-2
19	Hockey	1.808	1.747	61	3,49%	10	10	0
20	Radsport	13.434	13.031	403	3,09%	119	122	-3
21	Rudern	2.351	2.282	69	3,02%	14	14	0
22	Judo	4.589	4.456	133	2,98%	59	62	-3
23	Ringen	10.602	10.314	288	2,79%	42	42	0
24	Fachverband für Aikido BW	532	518	14	2,70%	14	14	0
25	Tanzen	4.762	4.646	116	2,50%	52	51	1
26	Base-Softball	365	357	8	2,24%	3	3	0
27	Motor-Boot-Sport	2.655	2.605	50	1,92%	22	21	1
28	Tennis	61.282	60.253	1.029	1,71%	354	356	-2
29	Badminton	4.167	4.106	61	1,49%	65	65	0
30	Triathlon	1.239	1.221	18	1,47%	30	29	1
31	Bahnengolf	394	390	4	1,03%	7	7	0
32	Boule/Boccia/Pétanque	1.536	1.522	14	0,92%	36	38	-2
33	Bob- und Schlitten	331	328	3	0,91%	3	3	0
34	Leichtathletik	30.011	29.789	222	0,75%	243	241	2
35	Motorsport	3.027	3.006	21	0,70%	18	18	0
36	Schießen	33.847	33.634	213	0,63%	285	287	-2
37	Tischtennis	19.706	19.640	66	0,34%	215	216	-1
38	Luftsport	6.506	6.489	17	0,26%	40	40	0
39	Segeln	15.600	15.581	19	0,12%	78	78	0
40	Sportärzteschaft	270	270	0	0,00%	2	2	0
41	Rugby	262	262	0	0,00%	2	2	0
42	Ski	58.654	58.704	-50	-0,09%	190	192	-2
43	Kanu	5.052	5.062	-10	-0,20%	28	28	0
44	Schwimmen	9.599	9.649	-50	-0,52%	50	51	-1
45	Squash-Racket	2.464	2.478	-14	-0,56%	12	12	0
46	Taekwondo	1.016	1.024	-8	-0,78%	16	15	1
47	Pferdesport	20.152	20.375	-223	-1,09%	165	172	-7
48	Tauchen	1.405	1.422	-17	-1,20%	18	18	0
49	Sportlehrer	245	249	-4	-1,61%	1	1	0
50	Kegeln	2.224	2.265	-41	-1,81%	24	27	-3
51	Aikido-Verband BW	74	76	-2	-2,63%	4	4	0
52	Fechten	567	605	-38	-6,28%	16	16	0
53	Rasenkraftsport	1.450	1.691	-241	-14,25%	17	18	-1
	<b>Gesamt</b>	<b>1.028.503</b>	<b>988.157</b>	<b>40.346</b>	<b>4,08%</b>	<b>4.277</b>	<b>4.299</b>	<b>-22</b>



## e) Sportfachverbände Abschnitt B nach absolutem Zuwachs

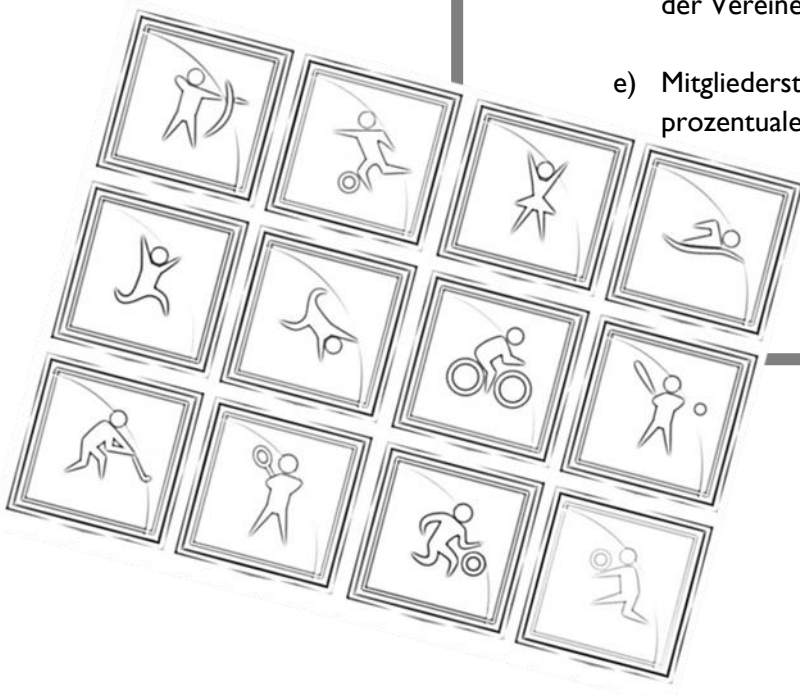
	Sportfachverband	Anzahl Mitglieder		Veränderung		Anzahl Vereine		Veränderung plus/minus
		2024	2023	plus/minus	in Prozent	2024	2023	
1	Fussball	322.827	302.295	20.532	6,79%	688	686	2
2	Turnen	240.188	231.849	8.339	3,60%	558	560	-2
3	Klettern	49.774	47.088	2.686	5,70%	20	19	1
4	Behindertensport	14.912	13.599	1.313	9,66%	180	179	1
5	Volleyball	14.156	12.950	1.206	9,31%	145	147	-2
6	Handball	30.474	29.300	1.174	4,01%	115	115	0
7	Tennis	61.282	60.253	1.029	1,71%	354	356	-2
8	Basketball	5.858	4.840	1.018	21,03%	37	37	0
9	Karate	4.773	4.370	403	9,22%	67	67	0
10	Radsport	13.434	13.031	403	3,09%	119	122	-3
11	Golf	6.266	5.911	355	6,01%	10	10	0
12	Ringen	10.602	10.314	288	2,79%	42	42	0
13	Gewichtheben	3.418	3.138	280	8,92%	14	15	-1
14	Leichtathletik	30.011	29.789	222	0,75%	243	241	2
15	Schießen	33.847	33.634	213	0,63%	285	287	-2
16	Schach	3.715	3.507	208	5,93%	78	78	0
17	Boxen	2.042	1.850	192	10,38%	20	20	0
18	Rollsport	1.903	1.753	150	8,56%	21	22	-1
19	Judo	4.589	4.456	133	2,98%	59	62	-3
20	Eissport	2.828	2.702	126	4,66%	19	19	0
21	Ju-Jutsu	1.356	1.230	126	10,24%	20	20	0
22	Tanzen	4.762	4.646	116	2,50%	52	51	1
23	Rudern	2.351	2.282	69	3,02%	14	14	0
24	Tischtennis	19.706	19.640	66	0,34%	215	216	-1
25	Badminton	4.167	4.106	61	1,49%	65	65	0
26	Hockey	1.808	1.747	61	3,49%	10	10	0
27	American-Football	791	739	52	7,04%	8	8	0
28	Motor-Boot-Sport	2.655	2.605	50	1,92%	22	21	1
29	Billard	530	501	29	5,79%	18	17	1
30	Solidarität	514	488	26	5,33%	5	5	0
31	Motorsport	3.027	3.006	21	0,70%	18	18	0
32	Segeln	15.600	15.581	19	0,12%	78	78	0
33	Triathlon	1.239	1.221	18	1,47%	30	29	1
34	Luftsport	6.506	6.489	17	0,26%	40	40	0
35	Boule/Boccia/Pétanque	1.536	1.522	14	0,92%	36	38	-2
36	Fachverband für Aikido BW	532	518	14	2,70%	14	14	0
37	Base-Softball	365	357	8	2,24%	3	3	0
38	Bahnengolf	394	390	4	1,03%	7	7	0
39	Bob- und Schlitten	331	328	3	0,91%	3	3	0
40	Sportärzteschaft	270	270	0	0,00%	2	2	0
41	Rugby	262	262	0	0,00%	2	2	0
42	Aikido-Verband BW	74	76	-2	-2,63%	4	4	0
43	Sportlehrer	245	249	-4	-1,61%	1	1	0
44	Taekwondo	1.016	1.024	-8	-0,78%	16	15	1
45	Kanu	5.052	5.062	-10	-0,20%	28	28	0
46	Squash-Racket	2.464	2.478	-14	-0,56%	12	12	0
47	Tauchen	1.405	1.422	-17	-1,20%	18	18	0
48	Fechten	567	605	-38	-6,28%	16	16	0
49	Kegeln	2.224	2.265	-41	-1,81%	24	27	-3
50	Ski	58.654	58.704	-50	-0,09%	190	192	-2
51	Schwimmen	9.599	9.649	-50	-0,52%	50	51	-1
52	Pferdesport	20.152	20.375	-223	-1,09%	165	172	-7
53	Rasenkraftsport	1.450	1.691	-241	-14,25%	17	18	-1
	<b>Gesamt</b>	<b>1.028.503</b>	<b>988.157</b>	<b>40.346</b>	<b>4,08%</b>	<b>4.277</b>	<b>4.299</b>	<b>-22</b>

## f) Sportfachverbände Einsparten- und Mehrspartenvereine

	Vereine			Mitglieder		
	Einsparten	Mehrsparten	Gesamt	Einsparten	Mehrsparten	Gesamt
1 Aikido-Verband BW	2	2	4	39	35	74
2 American-Football	2	6	8	156	635	791
3 Badminton	22	43	65	1.862	2.305	4.167
4 Bahnengolf	7	0	7	394	0	394
5 Base-Softball	2	1	3	334	31	365
6 Basketball	9	28	37	1.691	4.167	5.858
7 Behindertensport	80	100	180	9.618	5.294	14.912
8 Billard	16	2	18	479	51	530
9 Bob- und Schlitten	3	0	3	331	0	331
10 Boule/Boccia/Pétanque	27	9	36	1.270	266	1.536
11 Boxen	16	4	20	1.763	279	2.042
12 Eissport	13	6	19	2.373	455	2.828
13 Fachverband für Aikido BW	7	7	14	385	147	532
14 Fechten	2	14	16	87	480	567
15 Fussball	504	184	688	181.976	140.851	322.827
16 Gewichtheben	10	4	14	2.275	1.143	3.418
17 Golf	9	1	10	5.343	923	6.266
18 Handball	29	86	115	9.367	21.107	30.474
19 Hockey	5	5	10	1.143	665	1.808
20 Judo	27	32	59	2.478	2.111	4.589
21 Ju-Jutsu	6	14	20	327	1.029	1.356
22 Kanu	24	4	28	4.817	235	5.052
23 Karate	45	22	67	3.545	1.228	4.773
24 Kegeln	18	6	24	2.129	95	2.224
25 Klettern	13	7	20	32.406	17.368	49.774
26 Leichtathletik	30	213	243	3.736	26.275	30.011
27 Luftsport	40	0	40	6.506	0	6.506
28 Motor-Boot-Sport	10	12	22	1.019	1.636	2.655
29 Motorsport	16	2	18	2.789	238	3.027
30 Pferdesport	162	3	165	19.776	376	20.152
31 Radsport	82	37	119	11.159	2.275	13.434
32 Rasenkraftsport	10	7	17	1.211	239	1.450
33 Ringen	30	12	42	8.215	2.387	10.602
34 Rollsport	12	9	21	1.253	650	1.903
35 Rudern	10	4	14	1.800	551	2.351
36 Rugby	1	1	2	156	106	262
37 Schach	73	5	78	3.602	113	3.715
38 Schießen	271	14	285	32.740	1.107	33.847
39 Schwimmen	14	36	50	3.462	6.137	9.599
40 Segeln	64	14	78	13.585	2.015	15.600
41 Ski	137	53	190	44.292	14.362	58.654
42 Solidarität	2	3	5	171	343	514
43 Sportärzteschaft	2	0	2	270	0	270
44 Sportlehrer	1	0	1	245	0	245
45 Squash-Racket	12	0	12	2.464	0	2.464
46 Taekwondo	13	3	16	881	135	1.016
47 Tanzen	45	7	52	4.490	272	4.762
48 Tauchen	16	2	18	1.298	107	1.405
49 Tennis	298	56	354	53.612	7.670	61.282
50 Tischtennis	108	107	215	12.838	6.868	19.706
51 Triathlon	5	25	30	416	823	1.239
52 Turnen	177	381	558	48.013	192.175	240.188
53 Volleyball	28	117	145	3.340	10.816	14.156
<b>Gesamt</b>	<b>2.567</b>	<b>1.710</b>	<b>4.277</b>	<b>549.927</b>	<b>478.576</b>	<b>1.028.503</b>

# Auswertung nach Landkreisen

- a) Mitgliederstatistik für Landkreise Ein- und Mehrspartenvereine
- b) Mitgliederstatistik Landkreise Abschnitt A im Vergleich zum Vorjahr
- c) Mitgliederstatistik Landkreise Abschnitt A nach Anzahl der Mitglieder
- d) Mitgliederstatistik Landkreise Abschnitt A nach Anzahl der Vereine
- e) Mitgliederstatistik Landkreise Abschnitt A nach prozentualem Zuwachs



a) Mitgliederstatistik für Landkreise Ein- und Mehrspartenvereine

	Vereine			Mitglieder		
	Einsparten	Mehrsparten	Gesamt	Einsparten	Mehrsparten	Gesamt
1 SKR Baden-Baden	45	14	59	12.861	9.404	22.265
2 LKR Karlsruhe	5	0	5	2.217		2.217
3 LKR Rastatt	214	62	276	48.066	48.436	96.502
4 LKR Freudenstadt	0	2	2		977	977
5 SKR Freiburg	160	39	199	29.670	116.314	145.984
6 LKR Breisgau-Hochschwarzwald	267	71	338	57.533	49.370	106.903
7 LKR Emmendingen	198	32	230	37.997	21.944	59.941
8 LKR Ortenaukreis	486	125	611	112.716	83.356	196.072
9 LKR Rottweil	15	3	18	4.217	1.982	6.199
10 LKR Schwarzwald-Baar-Kreis	215	38	253	42.798	22.114	64.912
11 LKR Tuttlingen	32	7	39	5.162	4.836	9.998
12 LKR Konstanz	308	68	376	69.816	43.196	113.012
13 LKR Lörrach	238	45	283	49.997	28.405	78.402
14 LKR Waldshut	244	35	279	47.654	16.227	63.881
15 LKR Zollernalbkreis	2	0	2	785		785
16 LKR Bodenseekreis	96	17	113	22.388	13.136	35.524
17 LKR Ravensburg	1	0	1	81		81
18 LKR Sigmaringen	41	9	50	5.969	7.580	13.549
Gesamt	2.567	567	3.134	549.927	467.277	1.017.204

## b) Mitgliederstatistik Landkreise Abschnitt A im Vergleich zum Vorjahr

	Anzahl Vereine		Veränderungen plus/minus	Anzahl Mitglieder		Veränderungen plus/minus in Prozent	
	2024	2023		2024	2023		
1 SKR Baden-Baden	59	60	-1	22.265	22.395	-130	-0,58%
2 LKR Karlsruhe	5	5	0	2.217	2.207	10	0,45%
3 LKR Rastatt	276	276	0	96.502	93.783	2.719	2,90%
4 LKR Freudenstadt	2	3	-1	977	1.007	-30	-2,98%
5 SKR Freiburg	199	200	-1	145.984	126.750	19.234	15,17%
6 LKR Breisgau-Hochschwarzwald	338	343	-5	106.903	104.948	1.955	1,86%
7 LKR Emmendingen	230	231	-1	59.941	58.472	1.469	2,51%
8 LKR Ortenaukreis	611	614	-3	196.072	191.715	4.357	2,27%
9 LKR Rottweil	18	18	0	6.199	6.171	28	0,45%
10 LKR Schwarzwald-Baar-Kreis	253	255	-2	64.912	63.221	1.691	2,67%
11 LKR Tuttlingen	39	40	-1	9.998	9.745	253	2,60%
12 LKR Konstanz	376	376	0	113.012	109.418	3.594	3,28%
13 LKR Lörrach	283	282	1	78.402	76.275	2.127	2,79%
14 LKR Waldshut	279	281	-2	63.881	62.357	1.524	2,44%
15 LKR Zollernalbkreis	2	2	0	785	744	41	5,51%
16 LKR Bodenseekreis	113	114	-1	35.524	34.190	1.334	3,90%
17 LKR Ravensburg	1	1	0	81	79	2	2,53%
18 LKR Sigmaringen	50	50	0	13.549	13.104	445	3,40%
<b>Gesamt</b>	<b>3.134</b>	<b>3.151</b>	<b>-17</b>	<b>1.017.204</b>	<b>976.581</b>	<b>40.623</b>	<b>4,16%</b>

c) Mitgliederstatistik Landkreise Abschnitt A nach Anzahl der Mitglieder

	Anzahl Vereine		Veränderungen	Anzahl Mitglieder		Veränderungen	
	2024	2023		2024	2023	plus/minus	in Prozent
1 LKR Ortenaukreis	611	614	-3	196.072	191.715	4.357	2,27
2 SKR Freiburg	199	200	-1	145.984	126.750	19.234	15,17
3 LKR Konstanz	376	376	0	113.012	109.418	3.594	3,28
4 LKR Breisgau-Hochschwarzwald	338	343	-5	106.903	104.948	1.955	1,86
5 LKR Rastatt	276	276	0	96.502	93.783	2.719	2,9
6 LKR Lörrach	283	282	1	78.402	76.275	2.127	2,79
7 LKR Schwarzwald-Baar-Kreis	253	255	-2	64.912	63.221	1.691	2,67
8 LKR Waldshut	279	281	-2	63.881	62.357	1.524	2,44
9 LKR Emmendingen	230	231	-1	59.941	58.472	1.469	2,51
10 LKR Bodenseekreis	113	114	-1	35.524	34.190	1.334	3,9
11 SKR Baden-Baden	59	60	-1	22.265	22.395	-130	-0,58
12 LKR Sigmaringen	50	50	0	13.549	13.104	445	3,4
13 LKR Tuttlingen	39	40	-1	9.998	9.745	253	2,6
14 LKR Rottweil	18	18	0	6.199	6.171	28	0,45
15 LKR Karlsruhe	5	5	0	2.217	2.207	10	0,45
16 LKR Freudenstadt	2	3	-1	977	1.007	-30	-2,98
17 LKR Zollernalbkreis	2	2	0	785	744	41	5,51
18 LKR Ravensburg	1	1	0	81	79	2	2,53
<b>Gesamt</b>	<b>3.134</b>	<b>3.151</b>	<b>-17</b>	<b>1.017.204</b>	<b>976.581</b>	<b>40.623</b>	<b>4,16</b>

### d) Mitgliederstatistik Landkreise Abschnitt A nach Anzahl der Vereine

	Anzahl Vereine		Veränderungen	Anzahl Mitglieder		Veränderungen	
	2024	2023		2024	2023	plus/minus	in Prozent
1 LKR Ortenaukreis	611	614	-3	196.072	191.715	4.357	2,27
2 LKR Konstanz	376	376	0	113.012	109.418	3.594	3,28
3 LKR Breisgau-Hochschwarzwald	338	343	-5	106.903	104.948	1.955	1,86
4 LKR Lörrach	283	282	1	78.402	76.275	2.127	2,79
5 LKR Waldshut	279	281	-2	63.881	62.357	1.524	2,44
6 LKR Rastatt	276	276	0	96.502	93.783	2.719	2,9
7 LKR Schwarzwald-Baar-Kreis	253	255	-2	64.912	63.221	1.691	2,67
8 LKR Emmendingen	230	231	-1	59.941	58.472	1.469	2,51
9 SKR Freiburg	199	200	-1	145.984	126.750	19.234	15,17
10 LKR Bodenseekreis	113	114	-1	35.524	34.190	1.334	3,9
11 SKR Baden-Baden	59	60	-1	22.265	22.395	-130	-0,58
12 LKR Sigmaringen	50	50	0	13.549	13.104	445	3,4
13 LKR Tuttlingen	39	40	-1	9.998	9.745	253	2,6
14 LKR Rottweil	18	18	0	6.199	6.171	28	0,45
15 LKR Karlsruhe	5	5	0	2.217	2.207	10	0,45
16 LKR Freudenstadt	2	3	-1	977	1.007	-30	-2,98
17 LKR Zollernalbkreis	2	2	0	785	744	41	5,51
18 LKR Ravensburg	1	1	0	81	79	2	2,53
<b>Gesamt</b>	<b>3.134</b>	<b>3.151</b>	<b>-17</b>	<b>1.017.204</b>	<b>976.581</b>	<b>40.623</b>	<b>4,16</b>

### e) Mitgliederstatistik Landkreise Abschnitt A nach prozentualem Zuwachs

	Anzahl Vereine		Veränderungen	Anzahl Mitglieder		Veränderungen	
	2024	2023		2024	2023	plus/minus	in Prozent
1 SKR Freiburg	199	200	-1	145.984	126.750	19.234	15,17%
2 LKR Zollernalbkreis	2	2	0	785	744	41	5,51%
3 LKR Bodenseekreis	113	114	-1	35.524	34.190	1.334	3,90%
4 LKR Sigmaringen	50	50	0	13.549	13.104	445	3,40%
5 LKR Konstanz	376	376	0	113.012	109.418	3.594	3,28%
6 LKR Rastatt	276	276	0	96.502	93.783	2.719	2,90%
7 LKR Lörrach	283	282	1	78.402	76.275	2.127	2,79%
8 LKR Schwarzwald-Baar-Kreis	253	255	-2	64.912	63.221	1.691	2,67%
9 LKR Tuttlingen	39	40	-1	9.998	9.745	253	2,60%
10 LKR Ravensburg	1	1	0	81	79	2	2,53%
11 LKR Emmendingen	230	231	-1	59.941	58.472	1.469	2,51%
12 LKR Waldshut	279	281	-2	63.881	62.357	1.524	2,44%
13 LKR Ortenaukreis	611	614	-3	196.072	191.715	4.357	2,27%
14 LKR Breisgau-Hochschwarzwald	338	343	-5	106.903	104.948	1.955	1,86%
15 LKR Karlsruhe	5	5	0	2.217	2.207	10	0,45%
16 LKR Rottweil	18	18	0	6.199	6.171	28	0,45%
17 SKR Baden-Baden	59	60	-1	22.265	22.395	-130	-0,58%
18 LKR Freudenstadt	2	3	-1	977	1.007	-30	-2,98%
<b>Gesamt</b>	<b>3.134</b>	<b>3.151</b>	<b>-17</b>	<b>1.017.204</b>	<b>976.581</b>	<b>40.623</b>	<b>4,16%</b>





# Mitgliederstatistik 2024

Zusammenstellung: Myriam Hanser

Badischer Sportbund Freiburg e.V.

Wirthstraße 7

79110 Freiburg

Tel. 0761 152 46-12

E-Mail: [info@bsb-freiburg.de](mailto:info@bsb-freiburg.de)