


MITGLIEDERSTATISTIK 2022



Übersicht verschiedener
Auswertungen der
Bestandserhebung

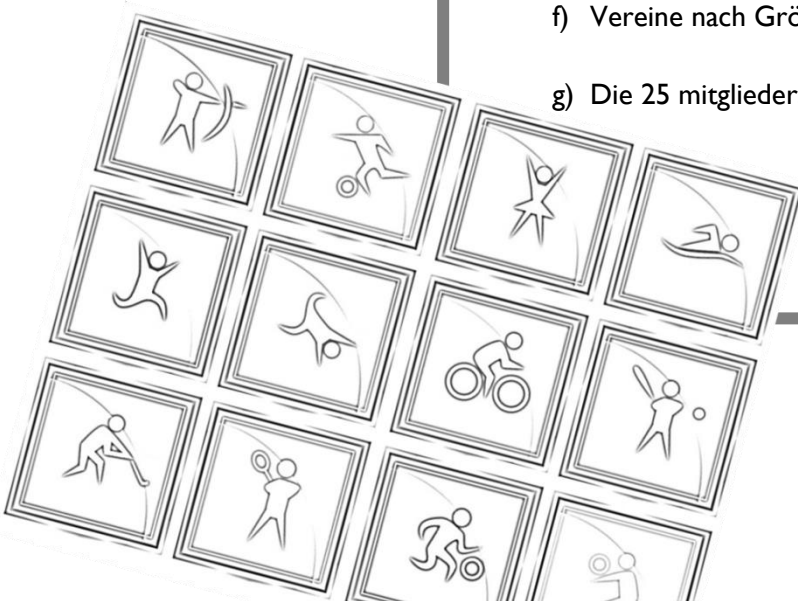
Freiburg, 09.06.2022

Inhalt

I.	<u>Auswertung der Gesamtmitglieder</u>	
	a) Mitgliederbestand nach Altersgruppen und Geschlecht	4
	b) Mitgliederbestand nach Altersgruppen und Geschlecht im Vergleich zu 2021	5
	c) Mitgliederentwicklung ab 1970 bis 2022 (A - Meldung)	6
	d) Mitgliederentwicklung ab 1970 bis 2022 (B-Meldung)	7
	e) Vereine nach Anzahl ihrer Mitglieder 2022 im Vergleich zu 2021	9
	f) Vereine nach Größengruppen	10
	g) Die 25 mitgliederstärksten Sportvereine	11
II.	<u>Auswertung für Sportfachverbände</u>	
	a) Mitgliederstatistik für Fachverbände Abschnitt A	13
	b) Mitgliederstatistik für Fachverbände Abschnitt B	14
	c) Sportfachverbände Abschnitt B nach absoluten Mitgliederzahlen	15
	d) Sportfachverbände Abschnitt B nach prozentualem Zuwachs	16
	e) Sportfachverbände Abschnitt B nach absolutem Zuwachs	17
	f) Sportfachverbände Einsparten- und Mehrspartenvereine	18
III.	<u>Auswertung nach Landkreisen</u>	
	a) Mitgliederstatistik für Landkreise Ein- und Mehrspartenvereine	20
	b) Mitgliederstatistik Landkreise Abschnitt A im Vergleich zum Vorjahr	21
	c) Mitgliederstatistik Landkreise Abschnitt A nach Anzahl der Mitglieder	22
	d) Mitgliederstatistik Landkreise Abschnitt A nach Anzahl der Vereine	23
	e) Mitgliederstatistik Landkreise Abschnitt A nach prozentualem Zuwachs	24
IV.	<u>Auswertung nach neuen Altersgruppen</u>	
	a) Mitgliederstatistik nach neuen Altersgruppen und Geschlecht	26
	b) Mitgliederstatistik für Fachverbände Abschnitt A nach neuen Altersgruppen	27
	c) Mitgliederstatistik für Fachverbände Abschnitt B nach neuen Altersgruppen	28
	d) Mitgliederstatistik für Landkreise Abschnitt A nach neuen Altersgruppen	29

Auswertung der Gesamtmitglieder

- a) Mitgliederbestand nach Altersgruppen und Geschlecht
- b) Mitgliederbestand nach Altersgruppen und Geschlecht im Vergleich zu 2021
- c) Mitgliederentwicklung ab 1970 bis 2022 (A-Meldung)
- d) Mitgliederentwicklung ab 1970 bis 2022 (B-Meldung)
- e) Vereine nach Anzahl ihrer Mitglieder 2022 im Vergleich zu 2021
- f) Vereine nach Größengruppen
- g) Die 25 mitgliederstärksten Sportvereine



a) Mitgliederstatistik Erhebung 2022 nach Altersgruppen und Geschlecht

3.163 Mitgliedsvereine

Altersgruppe	Mitglieder	Prozent Anteil	kummuliert	Prozent Anteil
Mitglieder bis 2 Jahre				
männlich	3.243	0,56%		
w eiblich	2.903	0,80%		
Gesamt	6.146	0,66%		
Mitglieder 3-6 Jahre			alle Mitglieder bis 6 Jahre	
männlich	20.948	3,63%	24.191	4,19%
w eiblich	17.595	4,88%	20.498	5,68%
Gesamt	38.543	4,11%	44.689	4,76%
Mitglieder 7-10 Jahre			alle Mitglieder bis 10 Jahre	
männlich	39.733	6,88%	63.924	11,07%
w eiblich	28.760	7,97%	49.258	13,65%
Gesamt	68.493	7,30%	113.182	12,07%
Mitglieder 11-14 Jahre			alle Mitglieder bis 14 Jahre	
männlich	43.762	7,58%	107.686	18,65%
w eiblich	30.128	8,35%	79.386	22,01%
Gesamt	73.890	7,88%	187.072	19,94%
Mitglieder 15-18 Jahre			alle Mitglieder bis 18 Jahre	
männlich	36.397	6,30%	144.083	24,96%
w eiblich	24.370	6,76%	103.756	28,76%
Gesamt	60.767	6,48%	247.839	26,42%
Mitglieder 19-26 Jahre			alle Mitglieder bis 26 Jahre	
männlich	56.330	9,76%	200.413	34,71%
w eiblich	34.496	9,56%	138.252	38,32%
Gesamt	90.826	9,68%	338.665	36,10%
Mitglieder 27-35 Jahre			alle Mitglieder bis 35 Jahre	
männlich	59.892	10,37%	260.305	45,09%
w eiblich	33.901	9,40%	172.153	47,72%
Gesamt	93.793	10,00%	432.458	46,10%
Mitglieder 36-45 Jahre			alle Mitglieder bis 45 Jahre	
männlich	57.555	9,97%	317.860	55,06%
w eiblich	39.083	10,83%	211.236	58,56%
Gesamt	96.638	10,30%	529.096	56,40%
Mitglieder 46-65 Jahre			alle Mitglieder bis 65 Jahre	
männlich	157.128	27,22%	474.988	82,27%
w eiblich	95.510	26,48%	306.746	85,03%
Gesamt	252.638	26,93%	781.734	83,33%
Mitglieder 66-79 Jahre			alle Mitglieder bis 79 Jahre	
männlich	71.830	12,44%	546.818	94,72%
w eiblich	38.589	10,70%	345.335	95,73%
Gesamt	110.419	11,77%	892.153	95,11%
Mitglieder 80-89 Jahre			alle Mitglieder bis 89 Jahre	
männlich	27.651	4,79%	574.469	99,50%
w eiblich	14.025	3,89%	359.360	99,62%
Gesamt	41.676	4,44%	933.829	99,55%
Mitglieder über 90 Jahre			alle Mitglieder	
männlich	2.858	0,50%	577.327	100,00%
w eiblich	1.377	0,38%	360.737	100,00%
Gesamt	4.235	0,45%	938.064	100,00%
alle Mitglieder				
männlich	577.327	100%	577.327	0,62%
w eiblich	360.737	100%	360.737	0,38%
Gesamt	938.064	100%	938.064	

b) Mitgliederstatistik Erhebung 2022 nach Altersgruppen und Geschlecht im Vergleich zu 2021

Altersgruppe	2022				2021				Veränderungen von 2021 auf 2022			
	Mitglieder	Prozent Anteil	kumuliert	Prozent Anteil	Mitglieder	Prozent Anteil	kumuliert	Prozent Anteil	Mitglieder	in Prozent	kumuliert	in Prozent
Mitglieder 0-2 Jahre												
männlich	3.243	0,56%			2.599	0,46%			644	24,78%		
weiblich	2.903	0,80%			2.169	0,60%			734	33,84%		
Gesamt	6.146	0,66%			4.768	0,51%			1.378	28,90%		
Mitglieder 3-6 Jahre			alle Mitglieder bis 6 Jahre				alle Mitglieder bis 6 Jahre				alle Mitglieder bis 6 Jahre	
männlich	20.948	3,63%	24.191	4,19%	18.948	3,33%	21.547	3,79%	2.000	10,56%	2.644	12,27%
weiblich	17.595	4,88%	20.498	5,68%	17.043	4,72%	19.212	5,32%	552	3,24%	1.286	6,69%
Gesamt	38.543	4,11%	44.689	4,76%	35.991	3,87%	40.759	4,38%	2.552	7,09%	3.930	9,64%
Mitglieder 7-10 Jahre			alle Mitglieder bis 10 Jahre				alle Mitglieder bis 10 Jahre				alle Mitglieder bis 10 Jahre	
männlich	39.733	6,88%	63.924	11,07%	38.788	6,82%	60.335	10,61%	945	2,44%	3.589	5,95%
weiblich	28.760	7,97%	49.258	13,65%	28.574	7,91%	47.786	13,23%	186	0,65%	1.472	3,08%
Gesamt	68.493	7,30%	113.182	12,07%	67.362	7,24%	108.121	11,62%	1.131	1,68%	5.061	4,68%
Mitglieder 11-14 Jahre			alle Mitglieder bis 14 Jahre				alle Mitglieder bis 14 Jahre				alle Mitglieder bis 14 Jahre	
männlich	43.762	7,58%	107.686	18,65%	42.606	7,49%	102.941	18,10%	1.156	2,71%	4.745	4,61%
weiblich	30.128	8,35%	79.386	22,01%	30.739	8,51%	78.525	21,73%	-611	-1,99%	861	1,10%
Gesamt	73.890	7,88%	187.072	19,94%	73.345	7,89%	181.466	19,51%	545	0,74%	5.606	3,09%
Mitglieder 15-18 Jahre			alle Mitglieder bis 18 Jahre				alle Mitglieder bis 18 Jahre				alle Mitglieder bis 18 Jahre	
männlich	36.397	6,30%	144.083	24,96%	36.822	6,47%	139.763	24,57%	-425	-1,15%	4.320	3,09%
weiblich	24.370	6,76%	103.756	28,76%	24.719	6,84%	103.244	28,58%	-349	-1,41%	512	0,50%
Gesamt	60.767	6,48%	247.839	26,42%	61.541	6,62%	243.007	26,13%	-774	-1,26%	4.832	1,99%
Mitglieder 19-26 Jahre			alle Mitglieder bis 26 Jahre				alle Mitglieder bis 26 Jahre				alle Mitglieder bis 26 Jahre	
männlich	56.330	9,76%	200.413	34,71%	55.487	9,75%	195.250	34,32%	843	1,52%	5.163	2,64%
weiblich	34.496	9,56%	138.252	38,32%	34.527	9,56%	137.771	38,13%	-31	-0,09%	481	0,35%
Gesamt	90.826	9,68%	338.665	36,10%	90.014	9,68%	333.021	35,80%	812	0,90%	5.644	1,69%
Mitglieder 27-35 Jahre			alle Mitglieder bis 35 Jahre				alle Mitglieder bis 35 Jahre				alle Mitglieder bis 35 Jahre	
männlich	59.892	10,37%	260.305	45,09%	58.510	10,29%	253.760	44,61%	1.382	2,36%	6.545	2,58%
weiblich	33.901	9,40%	172.153	47,72%	33.328	9,22%	170.999	47,36%	573	1,72%	1.054	0,62%
Gesamt	93.793	10,00%	432.458	46,10%	91.838	9,87%	424.859	45,68%	1.955	2,13%	7.599	1,79%
Mitglieder 36-45 Jahre			alle Mitglieder bis 45 Jahre				alle Mitglieder bis 45 Jahre				alle Mitglieder bis 45 Jahre	
männlich	57.555	9,97%	317.860	55,06%	55.702	9,79%	309.462	54,40%	1.853	3,33%	8.398	2,71%
weiblich	39.083	10,83%	211.236	58,56%	38.699	10,71%	209.798	58,07%	384	0,99%	1.438	0,69%
Gesamt	96.638	10,30%	529.096	56,40%	94.401	10,15%	519.260	55,83%	2.237	2,37%	9.836	1,89%
Mitglieder 46-65 Jahre			alle Mitglieder bis 65 Jahre				alle Mitglieder bis 65 Jahre				alle Mitglieder bis 65 Jahre	
männlich	67.128	27,22%	474.988	82,27%	68.438	27,85%	467.900	82,26%	-130	-0,83%	7.088	1,51%
weiblich	95.510	26,48%	306.746	85,03%	98.061	27,14%	307.859	85,21%	-2.551	-2,60%	-1.113	-0,36%
Gesamt	252.638	26,93%	781.734	83,33%	256.499	27,58%	775.759	83,40%	-3.861	-1,51%	5.975	0,77%
Mitglieder 66-79 Jahre			alle Mitglieder bis 79 Jahre				alle Mitglieder bis 79 Jahre				alle Mitglieder bis 79 Jahre	
männlich	71.830	12,44%	546.818	94,72%	71.596	12,59%	539.496	94,84%	234	0,33%	7.322	1,36%
weiblich	38.589	10,70%	345.335	95,73%	38.904	10,77%	346.763	95,98%	-315	-0,81%	-1.428	-0,41%
Gesamt	110.419	11,77%	892.153	95,11%	110.500	11,88%	886.259	95,28%	-81	-0,07%	5.894	0,67%
Mitglieder 80-89 Jahre			alle Mitglieder bis 89 Jahre				alle Mitglieder bis 89 Jahre				alle Mitglieder bis 89 Jahre	
männlich	27.651	4,79%	574.469	99,50%	26.628	4,68%	566.124	99,52%	1.023	3,84%	8.345	14,7%
weiblich	14.025	3,89%	359.360	99,62%	13.213	3,66%	359.976	99,63%	812	6,15%	-616	-0,17%
Gesamt	41.676	4,44%	933.829	99,55%	39.841	4,28%	926.100	99,57%	1.835	4,61%	7.729	0,83%
Mitglieder über 90			alle Mitglieder				alle Mitglieder				alle Mitglieder	
männlich	2.858	0,50%	577.327	100,00%	2.709	0,48%	568.833	100,00%	149	5,50%	8.494	149%
weiblich	1.377	0,38%	360.737	100,00%	1.323	0,37%	361.299	100,00%	54	4,08%	-562	-0,16%
Gesamt	4.235	0,45%	938.064	100,00%	4.032	0,43%	930.132	100,00%	203	5,03%	7.932	0,85%
alle Mitglieder												
männlich	577.327	100%			568.833	100%			8.494	149%		
weiblich	360.737	100%			361.299	100%			-562	-0,16%		
Gesamt	938.064	100%			930.132	100%			7.932	0,85%		

c) Mitgliederentwicklung ab 1970 bis 2022

(A - Meldung)

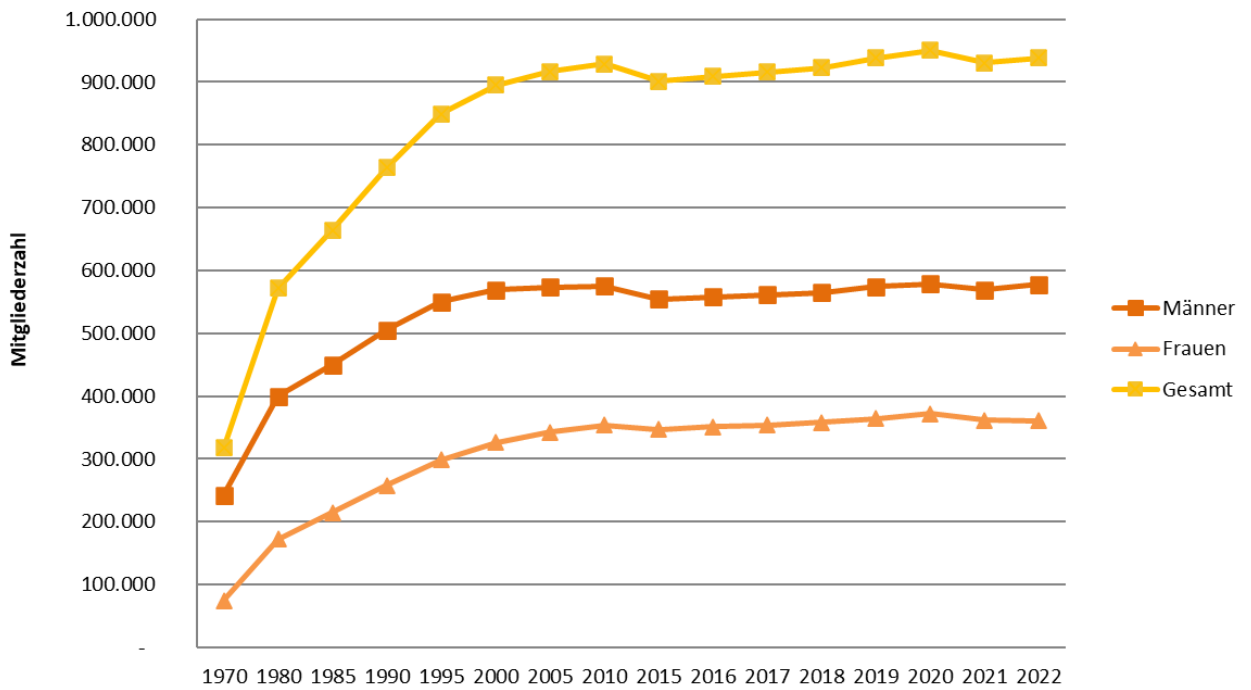
Jahr	Anzahl der Fachverbände	Männer	Frauen	Gesamtmitglieder	Zahl der Vereine
1970	26	242.767	74.382	317.149	1.850
1971	26	259.598	83.923	343.521	1.932
1972	29	271.470	89.847	361.317	1.965
1973	31	284.068	98.298	382.366	1.940
1974	32	298.234	105.584	403.818	2.139
1975	32	314.137	116.919	431.056	2.267
1976	32	329.155	127.000	456.155	2.269
1977	32	348.806	138.940	487.746	2.333
1978	32	362.400	147.296	509.696	2.381
1979	33	381.826	159.342	541.168	2.493
1980	34	399.778	172.247	572.025	2.617
1981	34	415.385	183.107	598.492	2.677
1982	36	424.336	189.793	614.129	2.717
1983	36	437.977	200.229	638.206	2.572
1984	36	443.417	207.857	651.274	2.618
1985	36	449.706	214.583	664.289	2.672
1986	36	458.063	221.608	679.671	2.712
1987	37	469.324	229.135	698.459	2.738
1988	37	479.947	238.748	718.731	2.798
1989	39	491.776	248.981	740.757	2.826
1990	42	505.033	258.192	763.225	2.971
1991	43	511.714	262.595	774.309	2.982
1992	43	526.548	275.255	801.803	3.036
1993	44	535.203	282.792	817.995	3.069
1994	45	542.882	290.155	833.037	3.092
1995	45	550.112	298.647	848.759	3.119
1996	47	552.929	304.138	857.067	3.146
1997	50	561.401	309.575	870.976	3.175
1998	50	564.867	315.637	880.504	3.209
1999	50	566.387	320.113	886.500	3.220
2000	50	569.219	326.079	895.298	3.228
2001	50	572.144	332.517	904.661	3.239
2002	50	573.925	336.556	910.481	3.259
2003	50	576.290	339.766	916.056	3.255
2004	50	571.562	341.011	912.573	3.261
2005	50	573.603	343.024	916.627	3.245
2006	50	573.437	344.676	918.113	3.248
2007	50	573.468	346.894	920.362	3.247
2008	50	574.384	349.996	924.380	3.251
2009	50	575.354	352.030	927.384	3.244
2010	51	574.885	354.017	928.902	3.256
2011	51	574.368	355.187	929.555	3.267
2012	53	571.851	353.379	925.230	3.272
2013	53	567.634	352.935	920.569	3.247
2014	53	557.964	347.227	905.191	3.211
2015	53	554.299	347.063	901.362	3.209
2016	53	557.515	351.205	908.720	3.210
2017	53	561.609	353.846	915.455	3.206
2018	53	564.511	358.296	922.807	3.208
2019	53	573.934	364.421	938.355	3.197
2020	53	578.186	371.863	950.049	3.179
2021	53	568.833	361.299	930.132	3.179
2022	53	577.327	360.737	938.064	3.163

d) Mitgliederentwicklung ab 1970 bis 2022

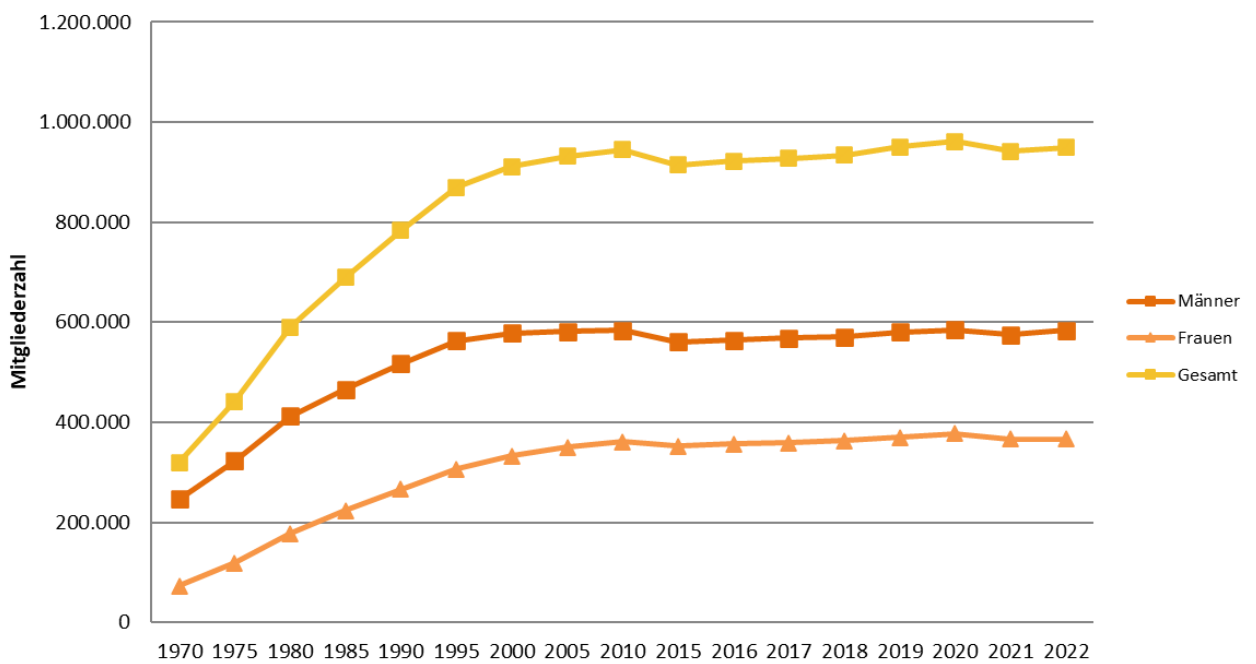
(B - Meldung)

Jahr	Anzahl der Fachverbände	Männer	Frauen	Gesamtmitglieder	Zahl der Vereine/Abteilungen
1970	28	246.241	73.356	319.597	2.393
1971	29	254.505	79.990	334.495	2.509
1972	30	272.549	87.543	360.092	2.577
1973	31	291.426	98.352	389.778	2.627
1974	32	307.763	107.874	415.637	2.663
1975	32	322.981	118.491	441.472	2.942
1976	32	340.809	131.983	472.792	3.065
1977	32	359.217	143.421	502.638	3.172
1978	32	375.537	154.564	530.101	3.233
1979	33	394.343	164.792	559.135	3.352
1980	34	412.110	177.962	590.072	3.519
1981	34	428.704	189.534	613.238	3.622
1982	36	439.846	198.836	638.682	3.681
1983	36	451.117	207.446	658.563	3.565
1984	36	458.009	215.281	673.290	3.639
1985	36	465.876	223.697	689.573	3.727
1986	36	475.445	230.887	706.332	3.791
1987	37	483.550	238.337	721.887	3.853
1988	37	494.552	246.407	738.959	3.915
1989	39	505.909	256.606	762.509	4.002
1990	42	517.019	266.076	783.095	4.144
1991	43	523.725	270.839	794.564	4.171
1992	43	536.244	281.439	817.663	4.237
1993	44	545.377	289.443	834.820	4.300
1994	45	553.266	297.221	850.487	4.332
1995	45	562.999	306.985	869.984	4.384
1996	47	563.336	311.562	874.898	4.396
1997	50	573.738	317.137	890.875	4.494
1998	50	574.769	322.680	897.449	4.465
1999	50	575.681	328.162	903.843	4.476
2000	50	578.120	332.735	910.855	4.481
2001	50	581.965	339.592	921.557	4.500
2002	50	583.898	344.298	928.196	4.514
2003	50	585.614	347.112	932.726	4.509
2004	50	580.301	348.316	928.617	4.505
2005	50	581.992	349.715	931.707	4.468
2006	50	582.099	351.938	934.037	4.468
2007	50	582.418	354.335	936.753	4.467
2008	50	583.710	356.928	940.638	4.458
2009	50	583.773	358.320	942.093	4.454
2010	51	584.061	360.971	945.032	4.459
2011	51	582.373	361.641	944.014	4.487
2012	53	578.850	359.336	938.186	4.448
2013	53	574.251	358.389	932.640	4.415
2014	53	564.650	352.565	917.215	4.349
2015	53	561.196	352.581	913.777	4.332
2016	53	564.556	356.864	921.420	4.329
2017	53	568.308	359.259	927.567	4.338
2018	53	570.928	363.434	934.362	4.358
2019	53	580.193	369.637	949.830	4.343
2020	53	584.327	377.049	961.376	4.313
2021	53	574.922	366.308	941.230	4.313
2022	53	583.442	366.083	949.525	4.307

Mitgliederentwicklung von 1970 - 2022 (A-Meldung)



Mitgliederentwicklung von 1970 bis 2022 (B-Meldung)

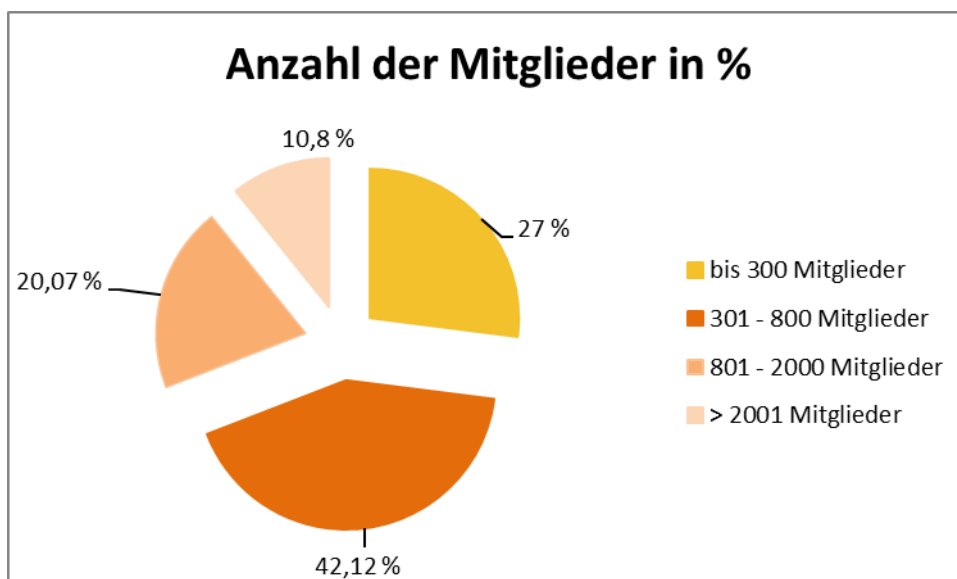
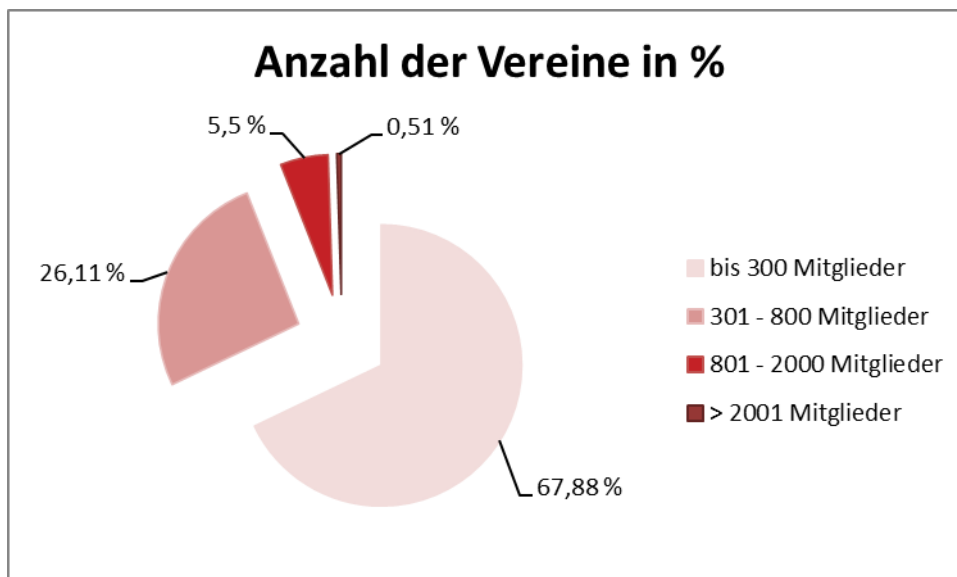


e) Vereine nach Anzahl ihrer Mitglieder 2022 im Vergleich zu 2021

Vereinsgröße	2022				2021			
	Anzahl Vereine		Anzahl Mitglieder		Anzahl Vereine		Anzahl Mitglieder	
	absolut	in %	absolut	in %	absolut	in %	absolut	in %
bis 100	1.032	32,63 %	52.862	5,64 %	1.057	33,25 %	55.034	5,92 %
101 - 200	730	23,08 %	105.781	11,28 %	720	22,65 %	103.964	11,18 %
201 - 300	385	12,17 %	94.673	10,09 %	380	11,95 %	93.372	10,04 %
301 - 400	306	9,67 %	107.258	11,43 %	310	9,75 %	107.675	11,58 %
401 - 500	210	6,64 %	94.491	10,07 %	215	6,76 %	96.059	10,33 %
501 - 600	147	4,65 %	80.862	8,62 %	142	4,47 %	77.882	8,37 %
601 - 700	96	3,04 %	62.313	6,64 %	94	2,96 %	60.947	6,55 %
701 - 800	67	2,12 %	50.232	5,35 %	68	2,14 %	50.536	5,43 %
801 - 900	50	1,58 %	42.478	4,53 %	55	1,73 %	46.420	4,99 %
901 - 1000	36	1,14 %	33.596	3,58 %	35	1,1 %	32.991	3,55 %
1001 -1500	71	2,24 %	84.575	9,02 %	70	2,2 %	83.558	8,98 %
1501 - 2000	17	0,54 %	27.612	2,94 %	17	0,53 %	28.237	3,04 %
2001 - 3000	6	0,19 %	14.222	1,52 %	6	0,19 %	13.989	1,5 %
3001 - 5000	5	0,16 %	16.910	1,8 %	5	0,16 %	16.303	1,75 %
> 5000	5	0,16 %	70.199	7,48 %	5	0,16 %	63.165	6,79 %
Gesamt	3.163	100%	938.064	100%	3.179	100%	930.132	100%

f) Vereine nach Größengruppen

Vereinsgröße	Anzahl Vereine		Anzahl Mitglieder	
	absolut	in %	absolut	in %
bis 300 Mitglieder	2.147	67,88 %	253.316	27 %
301 - 800 Mitglieder	826	26,11 %	395.156	42,12 %
801 - 2000 Mitglieder	174	5,5 %	188.261	20,07 %
> 2001 Mitglieder	16	0,51 %	101.331	10,8 %
Gesamt	3.163	100%	938.064	100%

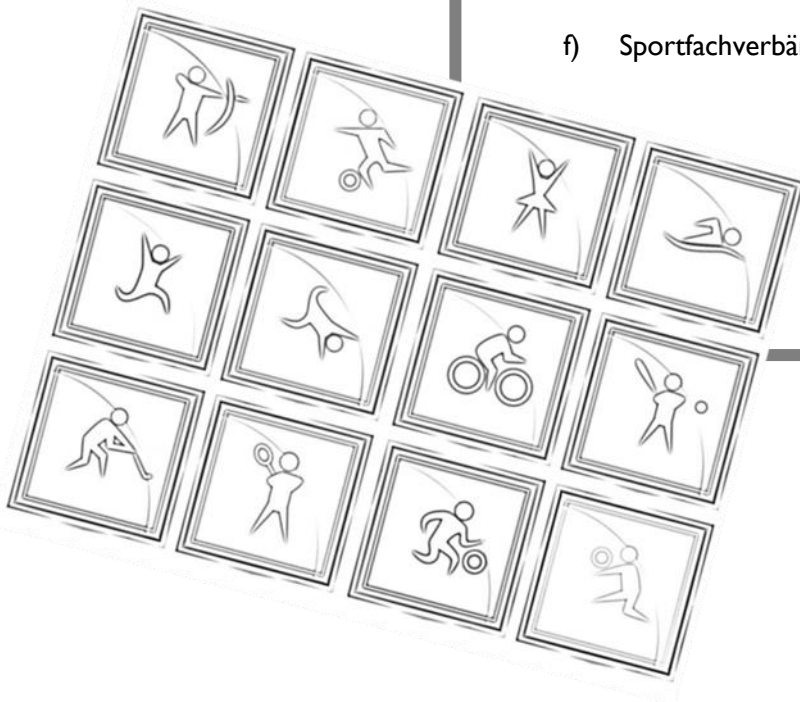


g) Die 25 mitgliederstärksten Sportvereine

Nr.	Sportverein	2022	2021	Differenz
1	SC Freiburg 1904	30.894	25.406	5.488
2	DAV Sektion Freiburg e.V.	16.451	15.463	988
3	DAV Sektion Konstanz 1874 e.V.	10.238	10.125	113
4	Freiburger Turnerschaft von 1844 e.V.	6.389	6.124	265
5	DAV Sektion Offenburg	6.227	6.047	180
6	DAV Sektion Baden-Baden/Murgtal e.V.	3.682	3.711	-29
7	DAV Sektion Lörrach e.V.	3.478	3.410	68
8	VfR Merzhausen e.V.	3.465	3.103	362
9	Turnverein Konstanz 1862 e.V.	3.164	3.022	142
10	SV Kirchzarten	3.121	3.057	64
11	DAV Sektion Überlingen 1955 e.V.	2.987	2.972	15
12	Mountainbike Freiburg e.V.	2.367	2.089	278
13	SG Stern Gaggenau	2.341	2.353	-12
14	PTSV-Jahn-Freiburg e.V. 1923	2.223	2.112	111
15	Stadt-Turnverein Singen 1883 e.V.	2.198	2.416	-218
16	TV 1848 Villingen e.V.	2.106	2.047	59
17	Rastatter Turnverein 1846 e.V.	1.809	1.840	-31
18	TV 1861 Oberkirch e.V.	1.730	1.714	16
19	Ski-Club Konstanz 1925 e.V.	1.726	1.864	-138
20	ETSV 1846 Jahn Offenburg e.V.	1.679	1.784	-105
21	TV Freiburg-St. Georgen e.V.	1.676	1.777	-101
22	TuS Lörrach-Stetten 1900 e.V.	1.676	1.672	4
23	TV Bühl 1847 e.V.	1.670	1.655	15
24	SV Waldkirch 1946 e.V.	1.660	1.694	-34
25	Turnverein Gundelfingen 1905 e.V.	1.629	1.610	19
	Gesamt	116.586	109.067	7.519

Auswertung für Sportfachverbände

- a) Mitgliederstatistik für Fachverbände Abschnitt A
- b) Mitgliederstatistik für Fachverbände Abschnitt B
- c) Sportfachverbände Abschnitt B nach absoluten Mitgliederzahlen
- d) Sportfachverbände Abschnitt B nach prozentualem Zuwachs
- e) Sportfachverbände Abschnitt B nach absolutem Zuwachs
- f) Sportfachverbände Einsparten- und Mehrspartenvereine



a) Mitgliederstatistik für Fachverbände Abschnitt A

Fachverband	Vereine	bis 2 Jahre		3-6 Jahre		7-10 Jahre		11-14 Jahre		15-18 Jahre		19-26 Jahre		27-35 Jahre		36-45 Jahre		46-65 Jahre		66-79 Jahre		80-89 Jahre		über 90		Insgesamt				
		m	w	m	w	m	w	m	w	m	w	m	w	m	w	m	w	m	w	m	w	m	w	m	w	m	w	Gesamt		
1 Aikido-Verband BW	2	0	0	0	0	0	0	0	0	0	0	1	0	0	5	0	7	2	14	4	0	0	0	0	0	0	0	26	7	33
2 Fachverband für Aikido BW	7	0	0	0	1	9	7	33	21	15	7	10	15	14	7	36	15	72	56	10	11	1	1	0	0	200	141	341		
3 American-Football	2	0	0	0	0	0	0	6	1	7	4	44	12	51	4	9	0	2	0	0	0	0	0	0	0	119	21	140		
4 Badminton	23	2	1	2	7	31	30	98	68	116	76	136	80	148	91	151	99	377	210	75	19	8	2	0	0	1.144	683	1.827		
5 Bahngolf	7	0	0	0	0	1	2	7	1	8	4	14	7	14	6	21	6	123	57	86	25	11	5	1	3	286	116	402		
6 Base-Softball	2	1	0	10	2	24	5	27	1	27	3	23	4	33	13	45	22	49	21	8	4	1	0	0	0	248	75	323		
7 Basketball	10	0	0	19	7	254	135	343	116	286	89	183	119	191	96	144	22	169	47	45	12	27	8	4	1	1.665	652	2.317		
8 Behindertensport	83	0	0	1	0	5	6	13	17	22	24	70	72	144	188	256	389	1.492	2.078	1.429	1.624	553	563	36	31	4.021	4.992	9.013		
9 Billard	15	3	0	0	0	1	2	4	1	8	4	28	1	63	8	100	6	223	19	23	1	0	0	0	0	453	42	495		
10 Bob- und Schlitten	3	0	0	0	1	9	3	11	9	7	3	27	12	49	13	33	15	93	44	4	0	0	0	0	0	233	100	333		
11 Boule/Boccia/Pétanque	28	1	2	1	1	5	6	9	2	4	11	37	13	52	14	57	19	380	151	322	92	62	22	2	1	932	334	1.266		
12 Boxen	18	3	0	45	7	100	22	169	37	190	44	317	103	227	122	209	46	258	30	59	6	12	0	2	0	1.591	417	2.008		
13 Eissport	15	4	2	57	16	166	65	148	83	128	67	162	78	184	53	230	72	517	96	128	40	48	13	8	1	1.780	586	2.366		
14 Fechten	2	0	0	0	0	4	3	11	6	2	4	1	3	2	2	16	3	5	6	7	4	1	0	1	1	50	32	82		
15 Fussball	669	1.051	626	7.845	3.206	18.193	4.713	20.019	5.434	16.470	4.802	27.001	7.790	28.471	6.764	23.415	6.893	57.893	17.779	26.664	6.708	10.311	2.255	1.222	241	238.555	67.211	305.766		
16 Gewichtheben	10	0	1	1	2	8	2	28	13	127	50	193	104	240	86	158	82	414	255	161	72	45	12	5	1	1.380	680	2.060		
17 Golf	9	5	1	21	19	77	44	132	73	128	59	214	71	155	65	205	115	1.218	864	988	742	286	148	14	1	3.443	2.202	5.645		
18 Handball	41	41	41	489	382	847	672	971	655	733	614	1.154	878	984	590	876	530	2.356	1.261	1.166	485	523	171	76	26	10.216	6.305	16.521		
19 Hockey	7	0	3	12	5	49	35	101	110	122	88	73	75	59	41	61	34	138	51	56	24	32	12	1	2	704	480	1.184		
20 Judo	39	3	5	81	42	486	219	402	214	250	126	287	138	267	109	228	110	477	229	126	32	28	10	0	0	2.635	1.234	3.869		
21 Ju-Jutsu	7	0	1	18	8	46	24	34	22	31	9	30	7	62	16	37	10	90	34	13	9	1	1	0	0	362	141	503		
22 Kanu	25	19	20	69	47	109	94	167	98	147	130	253	166	237	169	332	289	1.131	867	343	217	138	75	14	9	2.959	2.181	5.140		
23 Karate	50	3	1	92	67	403	257	291	211	155	119	153	102	107	83	161	108	600	299	136	32	11	3	1	0	2.113	1.282	3.395		
24 Kegeln	19	0	0	1	1	7	8	40	12	41	14	114	40	169	59	159	71	609	264	307	131	88	37	4	6	1.539	643	2.182		
25 Klettern	13	109	112	439	430	895	832	1.108	1.061	1.109	917	2.411	2.167	3.833	3.107	3.825	3.153	8.280	6.277	2.282	1.359	807	418	79	34	25.177	19.867	45.044		
26 Leichtathletik	47	52	35	335	297	623	596	600	683	390	510	642	612	568	489	608	651	1.883	1.822	942	760	341	226	27	19	7.011	6.700	13.711		
27 Luftsport	41	5	4	9	10	9	6	38	10	138	28	434	105	680	207	724	104	2.458	313	1.031	96	265	11	40	5	5.831	899	6.730		
28 Motor-Boot-Sport	10	1	2	1	4	7	4	7	8	13	13	39	38	53	12	63	24	350	114	157	36	54	14	4	3	749	272	1.021		
29 Motorsport	17	2	0	14	6	52	14	117	26	152	37	276	43	253	60	198	71	864	190	349	44	120	8	14	2	2.411	501	2.912		
30 Pferdesport	174	22	23	49	235	115	972	136	1.614	136	1.656	271	2.372	329	2.310	449	1.999	1.982	3.660	1.048	543	342	112	41	16	4.920	15.512	20.432		
31 Radsport	104	12	18	100	78	400	220	615	258	517	229	746	292	1.490	496	1.740	559	3.203	1.192	967	330	323	96	17	8	10.130	3.776	13.906		
32 Rasenkraftsport	11	2	0	1	2	1	0	3	1	18	2	134	31	184	63	142	64	413	137	132	38	33	5	3	0	1.066	343	1.409		
33 Ringen	39	26	16	243	139	533	213	564	171	423	102	682	185	774	265	762	390	2.477	924	1.206	262	434	87	34	10	8.158	2.764	10.922		
34 Rollsport	18	5	7	33	72	71	145	69	107	49	49	93	56	179	60	177	66	184	76	61	19	27	10	3	0	951	667	1.618		
35 Rudern	13	2	2	3	3	15	9	69	36	108	64	163	84	125	75	143	113	632	534	273	128	118	34	5	3	1.656	1.085	2.741		
36 Rugby	2	0	0	7	1	15	1	14	2	7	3	55	27	52	26	29	13	8	2	4	0	0	1	0	0	191	76	267		
37 Schach	75	0	0	15	7	157	38	323	44	241	53	315	56	260	24	272	17	979	68	371	12	180	3	19	1	3.132	323	3.455		
38 Schießen	278	12	8	35	22	122	54	406	216	794	340	1.635	588	2.414	698	3.091	806	10.975	2.446	5.097	834	2.006	277	213	23	26.800	6.312	33.112		
39 Schwimmen	19	9	7	162	203	581	658	476	568	294	317	277	311	180	172	209	270	624	503	180	142	81	52	11	4	3.084	3.207	6.291		
40 Segeln	74	8	10	39	41	180	155	367	267	373	278	745	487	849	456	1.076	577	4.451	1.960	1.994	687	820	242	68	11	10.970	5.171	16.141		
41 Ski	164	111	91	576	575	1.417	1.303	1.962	1.778	2.016	1.694	3.301	2.791	2.859	2.191	2.948	2.767	10.239	8.353	4.000	2.595	1.529	801	154	60	31.112	24.999	56.111		
42 Solidarität	4	0	1	1	4	0	23	3	42	8	8	12	38	11	23	13	24	91	72	63	22	10	8	0	0	212	265	477		
43 Sportärzteschaft	2	0	0	0	0	0	0	0	0	8	3	26	29	0	3	17	12	96	15	50	8	3	0	0	0	200	70	270		
44 Sportlehrer	1	0	0	0	0	0	0	0	0	0	0	0	0	0	6	8	9	31	42	75	42	22	10	4	1	111	140	251		
45 Squash-Racket	12	5	0	119	85	148	66	150	77	143	96	325	189	258	169	120	61	322	172	81	28	5	0	0	0	1.676	943	2.619		
46 Taekwondo	11	0	0	25	11	107	73	138	64	106	47	36	27	31	16	25	10	72	17	6	0	0	0	0	0	0	546	265	811	
47 Tanzen	45	1	4	16	255	35	388	40	269	28	197	77	193	117	153	126	154	716	915	332	334	57	43	4	6	1.549	2.911	4.460		
48 Tauchen	16	1	2	1	2	14	24	27	29	26	15	77	52	93	58	136	56	416	157	73	25	15	2	1	0	880	422	1.302		
49 Tennis	304	39	27	477	369	1.838	1.390	2.560	1.731	2.131	1.560	2.454	1.786	2.570	1.685	3.377	2.329	9.293	5.963	5.870	3.196	1.850	705	100	33	32.559	20.774	53.333		
50 Tischtennis	118	22	24	102	86	303	178	852	273	807	210	1.048	380	1.114	425	1.137	426	3.386	1.239	1.488	417	580	164	34	8	10.873	3.830	14.703		
51 Triathlon	6	0	0	0	0	4	1	12	8	7	13	24	17	48	28	46	22	142	54	9	3	3	0	0	0	295	146	441		
52 Turnen	424	1.661	1.806	9.381	10.831	11.227	14.981	9.890	13.396	7.163	9.350	9.280	11.391	8.363	11.819	8.979	15.226	23.382	33.325	11.465	16.325	5.436	7.363	595	807					

b) Mitgliederstatistik für Fachverbände Abschnitt B

Fachverband	Vereine	bis 2 Jahre			3-6 Jahre		7-10 Jahre		11-14 Jahre		15-18 Jahre		19-26 Jahre		27-35 Jahre		36-45 Jahre		46-65 Jahre		66-79 Jahre		80-89 Jahre		über 90		Insgesamt		Gesamt
		m	w		m	w	m	w	m	w	m	w	m	w	m	w	m	w	m	w	m	w	m	w	m	w	m	w	
1 Aikido-Verband BW	4	0	0	0	0	6	0	2	7	2	4	0	2	8	1	11	6	21	4	0	1	0	0	0	0	50	25	75	
2 Fachverband für Aikido BW	13	0	0	0	1	13	10	46	28	27	14	12	20	24	12	53	22	116	66	14	12	2	2	0	0	307	187	494	
3 American-Football	8	0	0	0	2	13	27	30	38	78	42	191	58	129	16	26	8	9	4	0	0	0	0	0	0	476	195	671	
4 Badminton	64	4	2	6	11	60	55	221	151	257	202	313	182	336	221	363	197	796	390	143	36	13	2	0	0	2.512	1.449	3.961	
5 Bahnengolf	7	0	0	0	0	1	2	7	1	8	4	14	7	14	6	21	6	123	57	86	25	11	5	1	3	286	116	402	
6 Base-Softball	3	1	0	10	2	24	5	28	1	32	5	31	4	44	14	56	23	50	22	8	4	1	0	0	0	285	80	365	
7 Basketball	36	1	4	54	33	377	174	781	234	814	147	450	157	395	101	339	43	285	99	71	20	30	8	5	2	3.602	1.022	4.624	
8 Behindertensport	169	1	0	6	11	21	24	26	29	30	36	114	98	214	260	356	518	2.058	2.981	2.066	2.406	840	864	46	47	5.778	7.274	13.052	
9 Billard	17	3	0	0	0	1	2	4	1	8	4	30	1	66	9	100	6	243	22	38	4	5	1	0	0	498	50	548	
10 Bob- und Schlitten	3	0	0	0	1	9	3	11	9	7	3	27	12	49	13	33	15	93	44	4	0	0	0	0	0	233	100	333	
11 Boule/Boccia/Pétanque	36	1	2	1	2	5	6	9	2	4	11	40	14	61	15	65	19	446	186	383	111	79	25	2	1	1.096	394	1.490	
12 Boxen	21	3	0	22	2	62	4	148	20	161	35	281	69	199	91	200	37	248	28	67	5	14	0	2	0	1.407	291	1.698	
13 Eissport	20	4	3	61	27	175	87	160	103	137	80	173	83	207	64	254	81	549	98	140	40	49	13	8	1	1.917	680	2.597	
14 Fechten	16	0	0	2	1	38	15	74	54	56	36	49	25	22	12	37	17	64	31	19	12	18	3	3	1	382	207	589	
15 Fussball	695	829	421	6.974	1.904	17.925	3.082	19.941	4.000	15.990	3.560	26.472	6.168	27.923	5.272	22.708	5.009	55.189	12.918	25.201	4.543	9.838	1.501	1.171	189	230.161	48.567	278.728	
16 Gewichtheben	15	0	1	24	9	46	20	64	35	174	65	273	148	354	142	226	102	528	321	194	105	59	27	8	4	1.950	979	2.929	
17 Golf	9	5	0	21	18	77	44	129	68	125	59	211	69	151	62	199	113	1.202	863	983	742	286	148	14	1	3.403	2.187	5.590	
18 Handball	116	37	24	737	513	1.638	1.141	1.944	1.287	1.530	1.184	2.492	1.668	2.137	1.138	1.753	835	4.189	1.508	1.805	387	752	148	104	15	19.118	9.848	28.966	
19 Hockey	10	0	3	26	14	118	94	160	174	125	141	126	126	78	52	73	36	163	63	64	28	33	12	1	2	967	745	1.712	
20 Judo	63	0	0	113	51	646	273	514	257	325	154	335	166	274	87	228	73	434	146	102	30	20	4	0	0	2.991	1.241	4.232	
21 Ju-Jutsu	20	1	1	20	7	104	51	110	72	83	44	86	46	106	36	99	30	180	69	23	10	3	1	0	0	815	367	1.182	
22 Kanu	28	16	16	54	42	90	70	160	94	153	123	249	163	231	167	327	295	1.160	872	354	226	139	73	16	9	2.949	2.150	5.099	
23 Karate	70	3	1	123	90	522	331	406	291	218	167	204	141	137	107	203	149	719	372	156	35	13	9	1	0	2.705	1.693	4.398	
24 Kegeln	26	0	0	1	1	8	8	44	13	41	14	121	41	192	61	168	72	648	279	327	137	92	39	4	6	1.646	671	2.317	
25 Klettern	19	105	107	436	431	899	826	1.105	1.057	1.090	914	2.366	2.112	3.717	2.989	3.720	3.057	8.121	6.125	2.228	1.312	786	401	77	34	24.650	19.365	44.015	
26 Leichtathletik	241	40	26	511	499	1.787	2.045	1.646	2.089	1.130	1.459	1.419	1.648	1.041	979	1.095	1.165	3.797	3.101	1.728	1.089	667	311	66	16	14.927	14.427	29.354	
27 Luftsport	41	5	4	9	10	9	6	38	10	138	28	434	105	680	207	724	104	2.458	313	1.031	96	265	11	40	5	5.831	899	6.730	
28 Motor-Boot-Sport	21	3	3	5	8	15	7	23	22	29	26	90	70	135	52	169	66	883	357	334	103	132	41	7	4	1.825	759	2.584	
29 Motorsport	18	2	0	14	6	52	14	116	26	154	37	284	44	267	64	211	77	871	194	349	44	120	8	14	2	2.454	516	2.970	
30 Pferdesport	176	21	23	44	224	108	980	133	1.621	135	1.653	268	2.370	329	2.305	448	1.995	1.976	3.647	1.047	540	341	112	41	16	4.891	15.486	20.377	
31 Radsport	122	11	12	72	46	434	188	648	253	539	209	712	251	1.424	410	1.700	484	2.952	947	833	216	266	54	15	5	9.606	3.075	12.681	
32 Rasenkraftsport	18	2	0	1	4	2	0	4	5	24	2	158	32	214	69	169	66	486	157	194	54	69	7	13	0	1.336	396	1.732	
33 Ringen	42	15	5	217	96	467	150	512	112	392	73	667	161	758	220	741	351	2.367	734	1.179	192	420	57	34	7	7.769	2.158	9.927	
34 Rollsport	22	5	8	34	70	78	197	86	197	61	101	98	72	177	60	181	63	195	86	62	22	28	10	2	0	1.007	886	1.893	
35 Rudern	14	0	1	2	1	5	3	55	31	90	52	133	77	113	62	117	89	486	444	220	106	102	30	4	2	1.327	898	2.225	
36 Rugby	2	0	0	7	1	14	0	14	1	7	3	55	26	52	26	29	13	8	2	4	0	0	1	0	0	190	73	263	
37 Schach	79	0	0	15	7	160	39	337	44	245	54	322	59	269	25	279	17	1.009	68	390	12	182	3	19	1	3.227	329	3.556	
38 Schießen	286	11	8	29	15	125	54	419	221	805	350	1.658	595	2.444	695	3.117	800	11.088	2.448	5.129	828	2.023	278	215	23	27.063	6.315	33.378	
39 Schwimmen	48	5	4	196	243	823	918	845	975	619	673	451	491	240	221	266	353	675	648	183	155	64	49	3	4	4.370	4.734	9.104	
40 Segeln	77	9	10	38	42	188	159	371	266	377	283	727	467	794	441	1.018	577	4.212	1.890	1.914	680	788	236	69	12	10.505	5.063	15.568	
41 Ski	193	109	94	581	584	1.449	1.357	2.036	1.875	2.131	1.786	3.476	2.960	3.072	2.381	3.106	2.934	10.647	8.717	4.183	2.659	1.587	824	154	62	32.531	26.233	58.764	
42 Solidarität	5	0	1	1	4	1	24	3	47	9	13	37	11	23	12	27	93	76	63	22	10	8	0	0	0	216	278	494	
43 Sportärzteschaft	2	0	0	0	0	0	0	0	0	0	0	8	3	26	29	0	3	17	12	96	15	50	8	3	0	0	200	70	270
44 Sportlehrer	1	0	0	0	0	0	0	0	0	0	0	0	1	0	6	8	9	31	42	75	42	22	10	4	1	0	111	140	251
45 Squash-Racket	12	5	0	119	85	148	66	150	77	143	96	325	189	258	169	120	61	322	172	81	28	5	0	0	0	1.676	943	2.619	
46 Taekwondo	14	0	0	29	12	122	80	162	80	112	53	41	30	36	17	37	12	85	20	6	0	1	0	0	0	0	631	304	935
47 Tanzen	53	1	4	17	257	37	414	45	309	40	254	92	244	128	175	132	162	760	962	348	348	66	46	4	6	1.670	3.181	4.851	
48 Tauchen	18	1	2	1	2	14	25	28	30	34	21	81	58	109	63	141	59	450	166	77	27	17	2	1	0	954	455	1.409	
49 Tennis	356	36	26	519	412	2.005	1.518	2.833	1.943	2.353	1.743	2.726	2.016	2.899	1.885	3.802	2.575	10.230	6.658	6.493	3.484	2.002	762	105	30	36.003	23.052	59.055	
50 Tischtennis	219	20	22	84	66	350	183	1.282	362	1.272	285	1.616	531	1.537	478	1.559	481	4.519	1.397	1.959	459	704	172	48	9	14.950	4.445	19.395	
51 Triathlon	33	0	0	21	12	55	48	38	36	20	30	48	47	85	59	124	62	353	127	40	7	5	0	0	0	789	428	1.217	
52 Turnen	561	1.932	2.076	9.891	11.893	8.940	14.355	6.078	11.432	4.047	7.647	5.538	9.614	5.362	11.278	6.267	15.421	17.849	34.654	9.798	17.538	4.886	7.848	562	863	81.150	144.619	225.769	
53 Volleyball	145																												

c) Sportfachverbände Abschnitt B nach absoluten Mitgliederzahlen

	Sportfachverband	Anzahl Mitglieder		Veränderung		Anzahl Vereine		Veränderung plus/minus
		2022	2021	plus/minus	in Prozent	2022	2021	
1	Fussball	278.728	270.809	7.919	2,92%	695	696	-1
2	Turnen	225.769	228.110	-2.341	-1,03%	561	557	4
3	Tennis	59.055	56.843	2.212	3,89%	356	358	-2
4	Ski	58.764	59.479	-715	-1,20%	193	192	1
5	Klettern	44.015	42.929	1.086	2,53%	19	19	0
6	Schießen	33.378	33.934	-556	-1,64%	286	287	-1
7	Leichtathletik	29.354	29.111	243	0,83%	241	242	-1
8	Handball	28.966	29.678	-712	-2,40%	116	120	-4
9	Pferdesport	20.377	20.421	-44	-0,22%	176	179	-3
10	Tischtennis	19.395	19.616	-221	-1,13%	219	221	-2
11	Segeln	15.568	14.982	586	3,91%	77	78	-1
12	Behindertensport	13.052	14.296	-1.244	-8,70%	169	162	7
13	Radsport	12.681	11.792	889	7,54%	122	120	2
14	Volleyball	12.087	11.399	688	6,04%	145	144	1
15	Ringern	9.927	9.970	-43	-0,43%	42	43	-1
16	Schwimmen	9.104	8.715	389	4,46%	48	46	2
17	Luftsport	6.730	6.638	92	1,39%	41	42	-1
18	Golf	5.590	5.501	89	1,62%	9	9	0
19	Kanu	5.099	5.057	42	0,83%	28	28	0
20	Tanzen	4.851	5.086	-235	-4,62%	53	54	-1
21	Basketball	4.624	3.923	701	17,87%	36	34	2
22	Karate	4.398	4.344	54	1,24%	70	69	1
23	Judo	4.232	4.311	-79	-1,83%	63	66	-3
24	Badminton	3.961	4.013	-52	-1,30%	64	64	0
25	Schach	3.556	3.569	-13	-0,36%	79	81	-2
26	Motorsport	2.970	2.727	243	8,91%	18	17	1
27	Gewichtheben	2.929	2.980	-51	-1,71%	15	15	0
28	Squash-Racket	2.619	2.702	-83	-3,07%	12	12	0
29	Eissport	2.597	2.706	-109	-4,03%	20	20	0
30	Motor-Boot-Sport	2.584	2.419	165	6,82%	21	21	0
31	Kegeln	2.317	2.424	-107	-4,41%	26	26	0
32	Rudern	2.225	2.263	-38	-1,68%	14	14	0
33	Rollsport	1.893	1.752	141	8,05%	22	22	0
34	Rasenkraftsport	1.732	1.752	-20	-1,14%	18	18	0
35	Hockey	1.712	1.669	43	2,58%	10	10	0
36	Boxen	1.698	1.814	-116	-6,39%	21	22	-1
37	Boule/Boccia/Pétanque	1.490	1.551	-61	-3,93%	36	37	-1
38	Tauchen	1.409	1.442	-33	-2,29%	18	18	0
39	Triathlon	1.217	1.313	-96	-7,31%	33	34	-1
40	Ju-Jutsu	1.182	1.261	-79	-6,26%	20	21	-1
41	Taekwondo	935	1.011	-76	-7,52%	14	15	-1
42	American-Football	671	742	-71	-9,57%	8	7	1
43	Fechten	589	607	-18	-2,97%	16	16	0
44	Billard	548	605	-57	-9,42%	17	17	0
45	Solidarität	494	498	-4	-0,80%	5	5	0
46	Fachverband für Aikido	494	509	-15	-2,95%	13	13	0
47	Bahnengolf	402	408	-6	-1,47%	7	7	0
48	Base-Softball	365	331	34	10,27%	3	3	0
49	Bob- und Schlitten	333	332	1	0,30%	3	3	0
50	Sportärzteschaft	270	270	0	0,00%	2	2	0
51	Rugby	263	269	-6	-2,23%	2	2	0
52	Sportlehrer	251	272	-21	-7,72%	1	1	0
53	Aikido-Verband BW	75	75	0	0,00%	4	4	0
	Gesamt	949.525	941.230	8.295	0,88%	4.307	4.313	-6

d) Sportfachverbände Abschnitt B nach prozentualem Zuwachs

	Sportfachverband	Anzahl Mitglieder		Veränderung		Anzahl Vereine		Veränderung plus/minus
		2022	2021	plus/minus	in Prozent	2022	2021	
1	Basketball	4.624	3.923	701	17,87%	36	34	2
2	Base-Softball	365	331	34	10,27%	3	3	0
3	Motorsport	2.970	2.727	243	8,91%	18	17	1
4	Rollsport	1.893	1.752	141	8,05%	22	22	0
5	Radsport	12.681	11.792	889	7,54%	122	120	2
6	Motor-Boot-Sport	2.584	2.419	165	6,82%	21	21	0
7	Volleyball	12.087	11.399	688	6,04%	145	144	1
8	Schwimmen	9.104	8.715	389	4,46%	48	46	2
9	Segeln	15.568	14.982	586	3,91%	77	78	-1
10	Tennis	59.055	56.843	2.212	3,89%	356	358	-2
11	Fussball	278.728	270.809	7.919	2,92%	695	696	-1
12	Hockey	1.712	1.669	43	2,58%	10	10	0
13	Klettern	44.015	42.929	1.086	2,53%	19	19	0
14	Golf	5.590	5.501	89	1,62%	9	9	0
15	Luftsport	6.730	6.638	92	1,39%	41	42	-1
16	Karate	4.398	4.344	54	1,24%	70	69	1
17	Kanu	5.099	5.057	42	0,83%	28	28	0
18	Leichtathletik	29.354	29.111	243	0,83%	241	242	-1
19	Bob- und Schlitten	333	332	1	0,30%	3	3	0
20	Sportärzteschaft	270	270	0	0,00%	2	2	0
21	Aikido-Verband BW	75	75	0	0,00%	4	4	0
22	Pferdesport	20.377	20.421	-44	-0,22%	176	179	-3
23	Schach	3.556	3.569	-13	-0,36%	79	81	-2
24	Ringens	9.927	9.970	-43	-0,43%	42	43	-1
25	Solidarität	494	498	-4	-0,80%	5	5	0
26	Turnen	225.769	228.110	-2.341	-1,03%	561	557	4
27	Tischtennis	19.395	19.616	-221	-1,13%	219	221	-2
28	Rasenkraftsport	1.732	1.752	-20	-1,14%	18	18	0
29	Ski	58.764	59.479	-715	-1,20%	193	192	1
30	Badminton	3.961	4.013	-52	-1,30%	64	64	0
31	Bahnengolf	402	408	-6	-1,47%	7	7	0
32	Schießen	33.378	33.934	-556	-1,64%	286	287	-1
33	Rudern	2.225	2.263	-38	-1,68%	14	14	0
34	Gewichtheben	2.929	2.980	-51	-1,71%	15	15	0
35	Judo	4.232	4.311	-79	-1,83%	63	66	-3
36	Rugby	263	269	-6	-2,23%	2	2	0
37	Tauchen	1.409	1.442	-33	-2,29%	18	18	0
38	Handball	28.966	29.678	-712	-2,40%	116	120	-4
39	Fachverband für Aikido	494	509	-15	-2,95%	13	13	0
40	Fechten	589	607	-18	-2,97%	16	16	0
41	Squash-Racket	2.619	2.702	-83	-3,07%	12	12	0
42	Boule/Boccia/Pétanque	1.490	1.551	-61	-3,93%	36	37	-1
43	Eisssport	2.597	2.706	-109	-4,03%	20	20	0
44	Kegeln	2.317	2.424	-107	-4,41%	26	26	0
45	Tanzen	4.851	5.086	-235	-4,62%	53	54	-1
46	Ju-Jutsu	1.182	1.261	-79	-6,26%	20	21	-1
47	Boxen	1.698	1.814	-116	-6,39%	21	22	-1
48	Triathlon	1.217	1.313	-96	-7,31%	33	34	-1
49	Taekwondo	935	1.011	-76	-7,52%	14	15	-1
50	Sportlehrer	251	272	-21	-7,72%	1	1	0
51	Behindertensport	13.052	14.296	-1.244	-8,70%	169	162	7
52	Billard	548	605	-57	-9,42%	17	17	0
53	American-Football	671	742	-71	-9,57%	8	7	1
	Gesamt	949.525	941.230	8.295	0,88%	4.307	4.313	-6

e) Sportfachverbände Abschnitt B nach absolutem Zuwachs

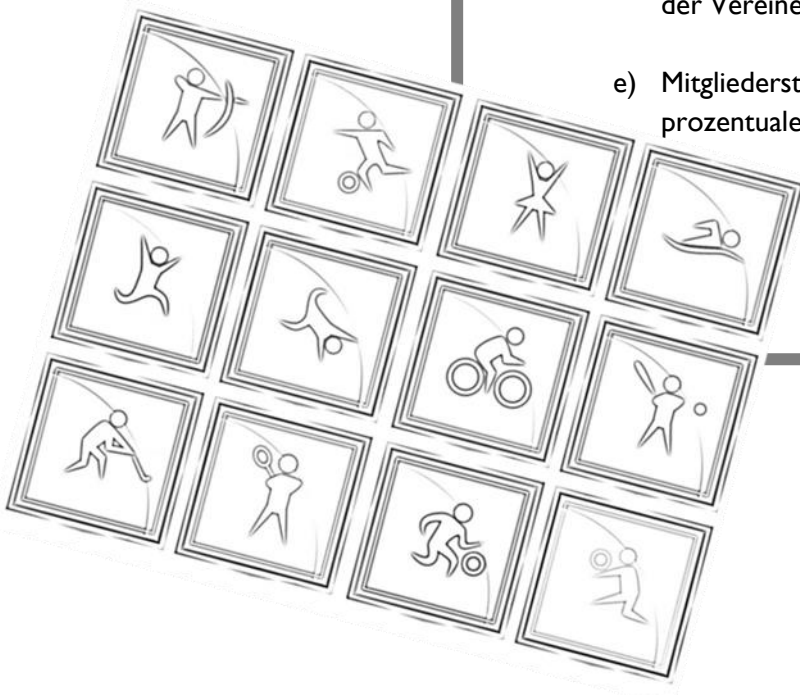
	Sportfachverband	Anzahl Mitglieder		Veränderung		Anzahl Vereine		Veränderung plus/minus
		2022	2021	plus/minus	in Prozent	2022	2021	
1	Fussball	278.728	270.809	7.919	2,92%	695	696	-1
2	Tennis	59.055	56.843	2.212	3,89%	356	358	-2
3	Klettern	44.015	42.929	1.086	2,53%	19	19	0
4	Radsport	12.681	11.792	889	7,54%	122	120	2
5	Basketball	4.624	3.923	701	17,87%	36	34	2
6	Volleyball	12.087	11.399	688	6,04%	145	144	1
7	Segeln	15.568	14.982	586	3,91%	77	78	-1
8	Schwimmen	9.104	8.715	389	4,46%	48	46	2
9	Leichtathletik	29.354	29.111	243	0,83%	241	242	-1
10	Motorsport	2.970	2.727	243	8,91%	18	17	1
11	Motor-Boot-Sport	2.584	2.419	165	6,82%	21	21	0
12	Rollsport	1.893	1.752	141	8,05%	22	22	0
13	Luftsport	6.730	6.638	92	1,39%	41	42	-1
14	Golf	5.590	5.501	89	1,62%	9	9	0
15	Karate	4.398	4.344	54	1,24%	70	69	1
16	Hockey	1.712	1.669	43	2,58%	10	10	0
17	Kanu	5.099	5.057	42	0,83%	28	28	0
18	Base-Softball	365	331	34	10,27%	3	3	0
19	Bob- und Schlitten	333	332	1	0,30%	3	3	0
20	Sportärzteschaft	270	270	0	0,00%	2	2	0
21	Aikido-Verband BW	75	75	0	0,00%	4	4	0
22	Solidarität	494	498	-4	-0,80%	5	5	0
23	Bahnengolf	402	408	-6	-1,47%	7	7	0
24	Rugby	263	269	-6	-2,23%	2	2	0
25	Schach	3.556	3.569	-13	-0,36%	79	81	-2
26	Fachverband für Aikido	494	509	-15	-2,95%	13	13	0
27	Fechten	589	607	-18	-2,97%	16	16	0
28	Rasenkraftsport	1.732	1.752	-20	-1,14%	18	18	0
29	Sportlehrer	251	272	-21	-7,72%	1	1	0
30	Tauchen	1.409	1.442	-33	-2,29%	18	18	0
31	Rudern	2.225	2.263	-38	-1,68%	14	14	0
32	Ringen	9.927	9.970	-43	-0,43%	42	43	-1
33	Pferdesport	20.377	20.421	-44	-0,22%	176	179	-3
34	Gewichtheben	2.929	2.980	-51	-1,71%	15	15	0
35	Badminton	3.961	4.013	-52	-1,30%	64	64	0
36	Billard	548	605	-57	-9,42%	17	17	0
37	Boule/Boccia/Pétanque	1.490	1.551	-61	-3,93%	36	37	-1
38	American-Football	671	742	-71	-9,57%	8	7	1
39	Taekwondo	935	1.011	-76	-7,52%	14	15	-1
40	Judo	4.232	4.311	-79	-1,83%	63	66	-3
41	Ju-Jutsu	1.182	1.261	-79	-6,26%	20	21	-1
42	Squash-Racket	2.619	2.702	-83	-3,07%	12	12	0
43	Triathlon	1.217	1.313	-96	-7,31%	33	34	-1
44	Kegeln	2.317	2.424	-107	-4,41%	26	26	0
45	Eissport	2.597	2.706	-109	-4,03%	20	20	0
46	Boxen	1.698	1.814	-116	-6,39%	21	22	-1
47	Tischtennis	19.395	19.616	-221	-1,13%	219	221	-2
48	Tanzen	4.851	5.086	-235	-4,62%	53	54	-1
49	Schießen	33.378	33.934	-556	-1,64%	286	287	-1
50	Handball	28.966	29.678	-712	-2,40%	116	120	-4
51	Ski	58.764	59.479	-715	-1,20%	193	192	1
52	Behindertensport	13.052	14.296	-1.244	-8,70%	169	162	7
53	Turnen	225.769	228.110	-2.341	-1,03%	561	557	4
	Gesamt	949.525	941.230	8.295	0,88%	4.307	4.313	-6

f) Sportfachverbände Einsparten- und Mehrspartenvereine

	Vereine			Mitglieder		
	Einsparten	Mehrsparten	Gesamt	Einsparten	Mehrsparten	Gesamt
1 Aikido-Verband BW	2	2	4	33	42	75
2 American-Football	2	6	8	140	531	671
3 Badminton	23	41	64	1.827	2.134	3.961
4 Bahnengolf	7	0	7	402	0	402
5 Base-Softball	2	1	3	323	42	365
6 Basketball	9	27	36	1.125	3.499	4.624
7 Behindertensport	81	88	169	8.385	4.667	13.052
8 Billard	15	2	17	495	53	548
9 Bob- und Schlitten	3	0	3	333	0	333
10 Boule/Boccia/Pétanque	28	8	36	1.266	224	1.490
11 Boxen	17	4	21	1.556	142	1.698
12 Eissport	15	5	20	2.366	231	2.597
13 Fachverband für Aikido BW	6	7	13	327	167	494
14 Fechten	2	14	16	82	507	589
15 Fussball	505	190	695	173.184	105.544	278.728
16 Gewichtheben	10	5	15	2.060	869	2.929
17 Golf	8	1	9	4.607	983	5.590
18 Handball	29	87	116	8.845	20.121	28.966
19 Hockey	5	5	10	1.004	708	1.712
20 Judo	28	35	63	2.217	2.015	4.232
21 Ju-Jutsu	6	14	20	289	893	1.182
22 Kanu	24	4	28	4.841	258	5.099
23 Karate	46	24	70	3.163	1.235	4.398
24 Kegeln	19	7	26	2.182	135	2.317
25 Klettern	12	7	19	28.593	15.422	44.015
26 Leichtathletik	28	213	241	3.745	25.609	29.354
27 Luftsport	41	0	41	6.730	0	6.730
28 Motor-Boot-Sport	10	11	21	1.021	1.563	2.584
29 Motorsport	16	2	18	2.740	230	2.970
30 Pferdesport	172	4	176	19.958	419	20.377
31 Radsport	84	38	122	10.215	2.466	12.681
32 Rasenkraftsport	10	8	18	1.194	538	1.732
33 Ringen	31	11	42	8.052	1.875	9.927
34 Rollsport	14	8	22	1.081	812	1.893
35 Rudern	10	4	14	1.702	523	2.225
36 Rugby	1	1	2	152	111	263
37 Schach	75	4	79	3.455	101	3.556
38 Schießen	273	13	286	32.372	1.006	33.378
39 Schwimmen	12	36	48	3.233	5.871	9.104
40 Segeln	64	13	77	13.598	1.970	15.568
41 Ski	139	54	193	44.819	13.945	58.764
42 Solidarität	2	3	5	176	318	494
43 Sportärzteschaft	2	0	2	270	0	270
44 Sportlehrer	1	0	1	251	0	251
45 Squash-Racket	12	0	12	2.619	0	2.619
46 Taekwondo	11	3	14	811	124	935
47 Tanzen	45	8	53	4.460	391	4.851
48 Tauchen	16	2	18	1.302	107	1.409
49 Tennis	299	57	356	51.670	7.385	59.055
50 Tischtennis	109	110	219	12.553	6.842	19.395
51 Triathlon	5	28	33	436	781	1.217
52 Turnen	182	379	561	48.586	177.183	225.769
53 Volleyball	28	117	145	2.921	9.166	12.087
Gesamt	2.596	1.711	4.307	529.767	419.758	949.525

Auswertung nach Landkreisen

- a) Mitgliederstatistik für Landkreise Ein- und Mehrspartenvereine
- b) Mitgliederstatistik Landkreise Abschnitt A im Vergleich zum Vorjahr
- c) Mitgliederstatistik Landkreise Abschnitt A nach Anzahl der Mitglieder
- d) Mitgliederstatistik Landkreise Abschnitt A nach Anzahl der Vereine
- e) Mitgliederstatistik Landkreise Abschnitt A nach prozentualem Zuwachs



a) Mitgliederstatistik für Landkreise Ein- und Mehrspartenvereine

		Vereine			Mitglieder		
		Einsparten	Mehrparten	Gesamt	Einsparten	Mehrparten	Gesamt
1	SKR Baden-Baden	47	14	61	12.672	9.067	21.739
2	LKR Karlsruhe	5	0	5	2.121		2.121
3	LKR Rastatt	213	61	274	47.361	45.463	92.824
4	LKR Freudenstadt	1	2	3	33	947	980
5	SKR Freiburg	162	36	198	27.770	75.975	103.745
6	LKR Breisgau-Hochschwarzwald	269	73	342	55.514	48.309	103.823
7	LKR Emmendingen	200	35	235	36.726	20.749	57.475
8	LKR Ortenaukreis	493	124	617	109.117	79.224	188.341
9	LKR Rottweil	15	3	18	4.142	1.947	6.089
10	LKR Schwarzwald-Baar-Kreis	217	39	256	41.202	20.450	61.652
11	LKR Tuttlingen	35	7	42	5.170	4.455	9.625
12	LKR Konstanz	313	66	379	68.502	39.245	107.747
13	LKR Lörrach	235	47	282	46.702	27.974	74.676
14	LKR Waldshut	248	33	281	44.982	14.774	59.756
15	LKR Zollernalbkreis	2	0	2	742		742
16	LKR Bodenseekreis	99	18	117	21.162	12.844	34.006
17	LKR Ravensburg	1	0	1	78		78
18	LKR Sigmaringen	41	9	50	5.772	6.873	12.645
	Gesamt	2.596	567	3.163	529.768	408.296	938.064

b) Mitgliederstatistik Landkreise Abschnitt A im Vergleich zum Vorjahr

	Anzahl Vereine		Veränderungen plus/minus	Anzahl Mitglieder		Veränderungen	
	2022	2021		2022	2021	plus/minus	in Prozent
1 SKR Baden-Baden	61	61	0	21.739	21.509	230	1,07%
2 LKR Karlsruhe	5	5	0	2.121	1.822	299	16,41%
3 LKR Rastatt	274	277	-3	92.824	93.267	-443	-0,47%
4 LKR Freudenstadt	3	3	0	980	1.007	-27	-2,68%
5 SKR Freiburg	198	199	-1	103.745	95.798	7.947	8,30%
6 LKR Breisgau- Hochschw arzw ald	342	346	-4	103.823	103.261	562	0,54%
7 LKR Emmendingen	235	235	0	57.475	57.202	273	0,48%
8 LKR Ortenaukreis	617	619	-2	188.341	188.319	22	0,01%
9 LKR Rottw eil	18	18	0	6.089	6.098	-9	-0,15%
10 LKR Schw arzw ald-Baar-Kreis	256	259	-3	61.652	62.047	-395	-0,64%
11 LKR Tuttlingen	42	42	0	9.625	9.595	30	0,31%
12 LKR Konstanz	379	379	0	107.747	107.475	272	0,25%
13 LKR Lörrach	282	280	2	74.676	74.995	-319	-0,43%
14 LKR Waldshut	281	285	-4	59.756	60.201	-445	-0,74%
15 LKR Zollernalbkreis	2	2	0	742	739	3	0,41%
16 LKR Bodenseekreis	117	117	0	34.006	34.024	-18	-0,05%
17 LKR Ravensburg	1	1	0	78	78	0	0,00%
18 LKR Sigmaringen	50	51	-1	12.645	12.695	-50	-0,39%
Gesamt	3.163	3.179	-16	938.064	930.132	7.932	0,85%

c) Mitgliederstatistik Landkreise Abschnitt A nach Anzahl der Mitglieder

	Anzahl Vereine		Veränderungen	Anzahl Mitglieder		Veränderungen	
	2022	2021		2022	2021	plus/minus	in Prozent
1 LKR Ortenaukreis	617	619	-2	188.341	188.319	22	0,01
2 LKR Konstanz	379	379	0	107.747	107.475	272	0,25
3 LKR Breisgau-Hochschwarzwald	342	346	-4	103.823	103.261	562	0,54
4 SKR Freiburg	198	199	-1	103.745	95.798	7.947	8,3
5 LKR Rastatt	274	277	-3	92.824	93.267	-443	-0,47
6 LKR Lörrach	282	280	2	74.676	74.995	-319	-0,43
7 LKR Schwarzwald-Baar-Kreis	256	259	-3	61.652	62.047	-395	-0,64
8 LKR Waldshut	281	285	-4	59.756	60.201	-445	-0,74
9 LKR Emmendingen	235	235	0	57.475	57.202	273	0,48
10 LKR Bodenseekreis	117	117	0	34.006	34.024	-18	-0,05
11 SKR Baden-Baden	61	61	0	21.739	21.509	230	1,07
12 LKR Sigmaringen	50	51	-1	12.645	12.695	-50	-0,39
13 LKR Tuttlingen	42	42	0	9.625	9.595	30	0,31
14 LKR Rottweil	18	18	0	6.089	6.098	-9	-0,15
15 LKR Karlsruhe	5	5	0	2.121	1.822	299	16,41
16 LKR Freudenstadt	3	3	0	980	1.007	-27	-2,68
17 LKR Zollernalbkreis	2	2	0	742	739	3	0,41
18 LKR Ravensburg	1	1	0	78	78	0	0
Gesamt	3.163	3.179	-16	938.064	930.132	7.932	0,85

d) Mitgliederstatistik Landkreise Abschnitt A nach Anzahl der Vereine

	Anzahl Vereine		Veränderungen	Anzahl Mitglieder		Veränderungen	
	2022	2021		2022	2021	plus/minus	in Prozent
1 LKR Ortenaukreis	617	619	-2	188.341	188.319	22	0,01
2 LKR Konstanz	379	379	0	107.747	107.475	272	0,25
3 LKR Breisgau-Hochschwarzwald	342	346	-4	103.823	103.261	562	0,54
4 LKR Lörrach	282	280	2	74.676	74.995	-319	-0,43
5 LKR Waldshut	281	285	-4	59.756	60.201	-445	-0,74
6 LKR Rastatt	274	277	-3	92.824	93.267	-443	-0,47
7 LKR Schwarzwald-Baar-Kreis	256	259	-3	61.652	62.047	-395	-0,64
8 LKR Emmendingen	235	235	0	57.475	57.202	273	0,48
9 SKR Freiburg	198	199	-1	103.745	95.798	7.947	8,3
10 LKR Bodenseekreis	117	117	0	34.006	34.024	-18	-0,05
11 SKR Baden-Baden	61	61	0	21.739	21.509	230	1,07
12 LKR Sigmaringen	50	51	-1	12.645	12.695	-50	-0,39
13 LKR Tuttlingen	42	42	0	9.625	9.595	30	0,31
14 LKR Rottweil	18	18	0	6.089	6.098	-9	-0,15
15 LKR Karlsruhe	5	5	0	2.121	1.822	299	16,41
16 LKR Freudenstadt	3	3	0	980	1.007	-27	-2,68
17 LKR Zollernalbkreis	2	2	0	742	739	3	0,41
18 LKR Ravensburg	1	1	0	78	78	0	0
Gesamt	3.163	3.179	-16	938.064	930.132	7.932	0,85

e) Mitgliederstatistik Landkreise Abschnitt A nach prozentualem Zuwachs

	Anzahl Vereine		Veränderungen	Anzahl Mitglieder		Veränderungen	
	2022	2021		2022	2021	plus/minus	in Prozent
1 LKR Karlsruhe	5	5	0	2.121	1.822	299	16,41%
2 SKR Freiburg	198	199	-1	103.745	95.798	7.947	8,30%
3 SKR Baden-Baden	61	61	0	21.739	21.509	230	1,07%
4 LKR Breisgau-Hochschwarzwald	342	346	-4	103.823	103.261	562	0,54%
5 LKR Emmendingen	235	235	0	57.475	57.202	273	0,48%
6 LKR Zollernalbkreis	2	2	0	742	739	3	0,41%
7 LKR Tuttlingen	42	42	0	9.625	9.595	30	0,31%
8 LKR Konstanz	379	379	0	107.747	107.475	272	0,25%
9 LKR Ortenaukreis	617	619	-2	188.341	188.319	22	0,01%
10 LKR Ravensburg	1	1	0	78	78	0	0,00%
11 LKR Bodenseekreis	117	117	0	34.006	34.024	-18	-0,05%
12 LKR Rottweil	18	18	0	6.089	6.098	-9	-0,15%
13 LKR Sigmaringen	50	51	-1	12.645	12.695	-50	-0,39%
14 LKR Lörrach	282	280	2	74.676	74.995	-319	-0,43%
15 LKR Rastatt	274	277	-3	92.824	93.267	-443	-0,47%
16 LKR Schwarzwald-Baar-Kreis	256	259	-3	61.652	62.047	-395	-0,64%
17 LKR Waldshut	281	285	-4	59.756	60.201	-445	-0,74%
18 LKR Freudenstadt	3	3	0	980	1.007	-27	-2,68%
Gesamt	3.163	3.179	-16	938.064	930.132	7.932	0,85%



Mitgliederstatistik 2022

Zusammenstellung: Myriam Hanser

Badischer Sportbund Freiburg e.V.

Wirthstraße 7

79110 Freiburg

Tel. 0761 152 46-12

E-Mail: info@bsb-freiburg.de