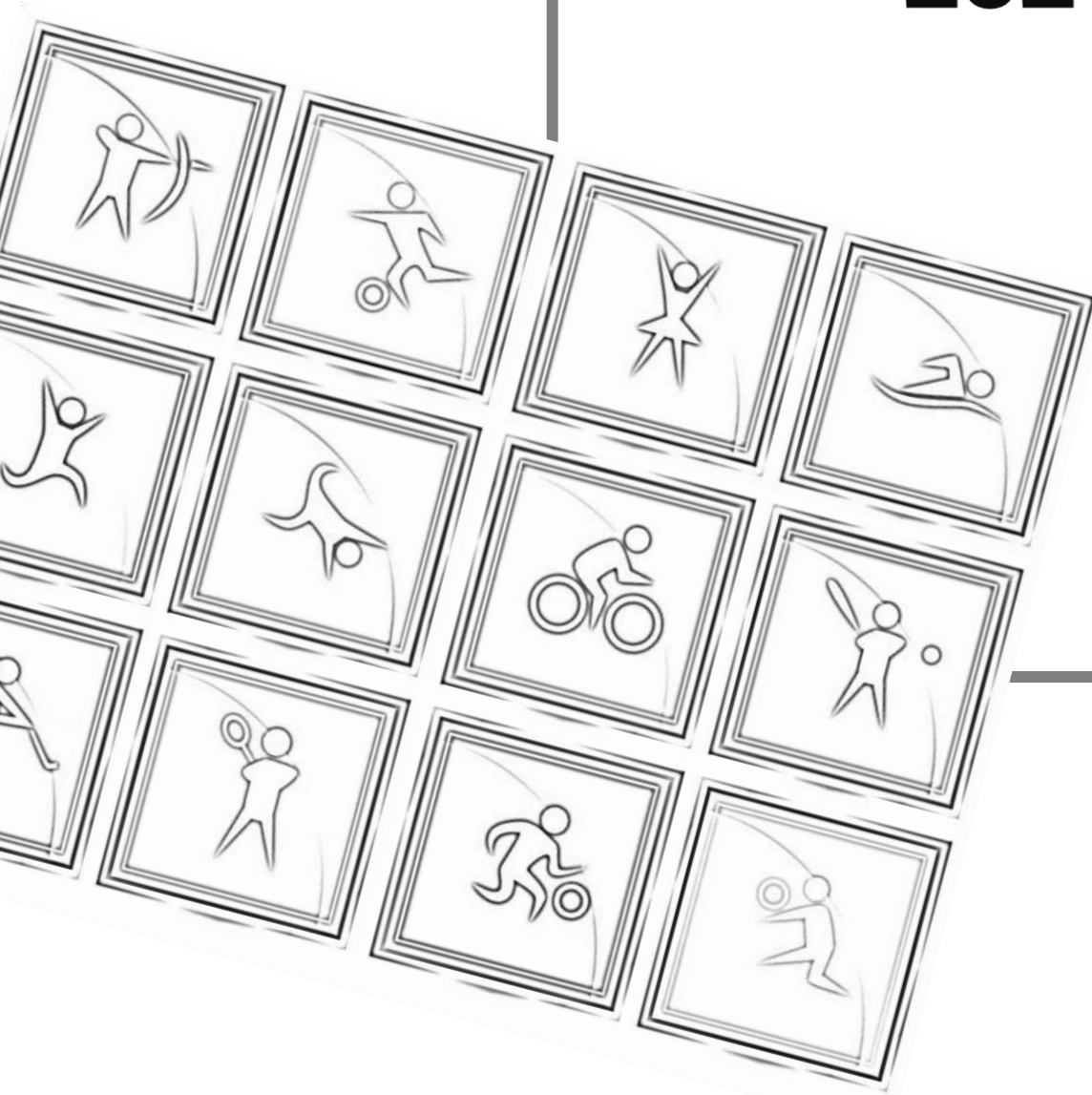


MITGLIEDERSTATISTIK

2021



Übersicht verschiedener
Auswertungen der
Bestandserhebung

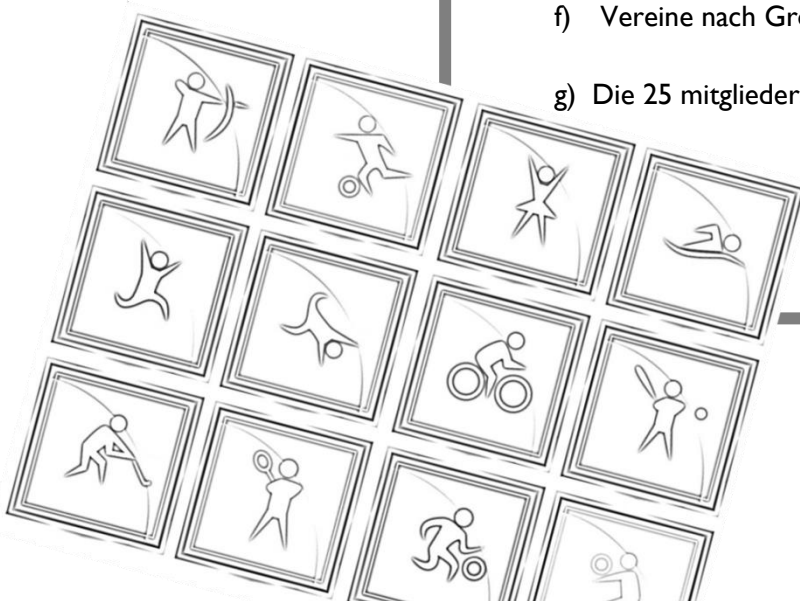
Freiburg, 22.06.2021

Inhalt

I.	<u>Auswertung der Gesamtmitglieder</u>	
	a) Mitgliederbestand nach Altersgruppen und Geschlecht	4
	b) Mitgliederbestand nach Altersgruppen und Geschlecht im Vergleich zu 2020.....	5
	c) Mitgliederentwicklung ab 1970 bis 2021 (A - Meldung)	6
	d) Mitgliederentwicklung ab 1970 bis 2021 (B-Meldung)	7
	e) Vereine nach Anzahl ihrer Mitglieder 2021 im Vergleich zu 2020.....	9
	f) Vereine nach Größengruppen	10
	g) Die 25 mitgliederstärksten Sportvereine	11
II.	<u>Auswertung für Sportfachverbände</u>	
	a) Mitgliederstatistik für Fachverbände Abschnitt A.....	13
	b) Mitgliederstatistik für Fachverbände Abschnitt B.....	14
	c) Sportfachverbände Abschnitt B nach absoluten Mitgliederzahlen	15
	d) Sportfachverbände Abschnitt B nach prozentualem Zuwachs	16
	e) Sportfachverbände Abschnitt B nach absolutem Zuwachs	17
	f) Sportfachverbände Einsparten- und Mehrspartenvereine	18
III.	<u>Auswertung nach Landkreisen</u>	
	a) Mitgliederstatistik für Landkreise Ein- und Mehrspartenvereine	20
	b) Mitgliederstatistik Landkreise Abschnitt A im Vergleich zum Vorjahr.....	21
	c) Mitgliederstatistik Landkreise Abschnitt A nach Anzahl der Mitglieder	22
	d) Mitgliederstatistik Landkreise Abschnitt A nach Anzahl der Vereine	23
	e) Mitgliederstatistik Landkreise Abschnitt A nach prozentualem Zuwachs	24
IV.	<u>Auswertung nach neuen Altersgruppen</u>	
	a) Mitgliederstatistik nach neuen Altersgruppen und Geschlecht.....	26
	b) Mitgliederstatistik für Fachverbände Abschnitt A nach neuen Altersgruppen.....	27
	c) Mitgliederstatistik für Fachverbände Abschnitt B nach neuen Altersgruppen	28
	d) Mitgliederstatistik für Landkreise Abschnitt A nach neuen Altersgruppen	29

Auswertung der Gesamtmitglieder

- a) Mitgliederbestand nach Altersgruppen und Geschlecht
- b) Mitgliederbestand nach Altersgruppen und Geschlecht im Vergleich zu 2020
- c) Mitgliederentwicklung ab 1970 bis 2021 (A - Meldung)
- d) Mitgliederentwicklung ab 1970 bis 2021 (B-Meldung)
- e) Vereine nach Anzahl ihrer Mitglieder 2021 im Vergleich zu 2020
- f) Vereine nach Größengruppen
- g) Die 25 mitgliederstärksten Sportvereine



a) Mitgliederstatistik Erhebung 2021 nach Altersgruppen und Geschlecht

3.179 Mitgliedsvereine

Altersgruppe	Mitglieder	Prozent Anteil	kummuliert	Prozent Anteil
Mitglieder bis 2 Jahre				
männlich	2.599	0,46%		
w eiblich	2.169	0,60%		
Gesamt	4.768	0,51%		
Mitglieder 3-6 Jahre			alle Mitglieder bis 6 Jahre	
männlich	18.948	3,33%	21.547	3,79%
w eiblich	17.043	4,72%	19.212	5,32%
Gesamt	35.991	3,87%	40.759	4,38%
Mitglieder 7-10 Jahre			alle Mitglieder bis 10 Jahre	
männlich	38.788	6,82%	60.335	10,61%
w eiblich	28.574	7,91%	47.786	13,23%
Gesamt	67.362	7,24%	108.121	11,62%
Mitglieder 11-14 Jahre			alle Mitglieder bis 14 Jahre	
männlich	42.606	7,49%	102.941	18,10%
w eiblich	30.739	8,51%	78.525	21,73%
Gesamt	73.345	7,89%	181.466	19,51%
Mitglieder 15-18 Jahre			alle Mitglieder bis 18 Jahre	
männlich	36.822	6,47%	139.763	24,57%
w eiblich	24.719	6,84%	103.244	28,58%
Gesamt	61.541	6,62%	243.007	26,13%
Mitglieder 19-26 Jahre			alle Mitglieder bis 26 Jahre	
männlich	55.487	9,75%	195.250	34,32%
w eiblich	34.527	9,56%	137.771	38,13%
Gesamt	90.014	9,68%	333.021	35,80%
Mitglieder 27-35 Jahre			alle Mitglieder bis 35 Jahre	
männlich	58.510	10,29%	253.760	44,61%
w eiblich	33.328	9,22%	171.099	47,36%
Gesamt	91.838	9,87%	424.859	45,68%
Mitglieder 36-45 Jahre			alle Mitglieder bis 45 Jahre	
männlich	55.702	9,79%	309.462	54,40%
w eiblich	38.699	10,71%	209.798	58,07%
Gesamt	94.401	10,15%	519.260	55,83%
Mitglieder 46-65 Jahre			alle Mitglieder bis 65 Jahre	
männlich	158.438	27,85%	467.900	82,26%
w eiblich	98.061	27,14%	307.859	85,21%
Gesamt	256.499	27,58%	775.759	83,40%
Mitglieder 66-79 Jahre			alle Mitglieder bis 79 Jahre	
männlich	71.596	12,59%	539.496	94,84%
w eiblich	38.904	10,77%	346.763	95,98%
Gesamt	110.500	11,88%	886.259	95,28%
Mitglieder 80-89 Jahre			alle Mitglieder bis 89 Jahre	
männlich	26.628	4,68%	566.124	99,52%
w eiblich	13.213	3,66%	359.976	99,63%
Gesamt	39.841	4,28%	926.100	99,57%
Mitglieder über 90 Jahre			alle Mitglieder	
männlich	2.709	0,48%	568.833	100,00%
w eiblich	1.323	0,37%	361.299	100,00%
Gesamt	4.032	0,43%	930.132	100,00%
alle Mitglieder				
männlich	568.833	100%	568.833	0,61%
w eiblich	361.299	100%	361.299	0,39%
Gesamt	930.132	100%	930.132	

b) Mitgliederstatistik Erhebung 2021 nach Altersgruppen und Geschlecht im Vergleich zu 2020

Altersgruppe	2021				2020				Veränderungen von 2020 auf 2021			
	Mitglieder	Prozent Anteil	kumuliert	Prozent Anteil	Mitglieder	Prozent Anteil	kumuliert	Prozent Anteil	Mitglieder	in Prozent	kumuliert	in Prozent
Mitglieder 0-2 Jahre												
männlich	2.599	0,46%			3.758	0,65%			-1.159	-30,84%		
weiblich	2.169	0,60%			3.380	0,91%			-1.211	-35,83%		
Gesamt	4.768	0,51%			7.138	0,75%			-2.370	-33,20%		
Mitglieder 3-6 Jahre			alle Mitglieder bis 6 Jahre				alle Mitglieder bis 6 Jahre				alle Mitglieder bis 6 Jahre	
männlich	18.948	3,33%	21547	3,79%	21.629	3,74%	25.387	4,39%	-2.681	-12,40%	-3.840	-16,13%
weiblich	17.043	4,72%	19.212	5,32%	18.994	5,11%	22.374	6,02%	-1.951	-10,27%	-3.162	-14,13%
Gesamt	35.991	3,87%	40.759	4,38%	40.623	4,28%	47.761	5,03%	-4.632	-11,40%	-7.002	-14,66%
Mitglieder 7-10 Jahre			alle Mitglieder bis 10 Jahre				alle Mitglieder bis 10 Jahre				alle Mitglieder bis 10 Jahre	
männlich	38.788	6,82%	60.335	10,6%	40.914	7,08%	66.301	11,47%	-2.126	-5,20%	-5.966	-9,00%
weiblich	28.574	7,91%	47.786	13,23%	30.558	8,22%	52.932	14,23%	-1.984	-6,49%	-5.146	-9,72%
Gesamt	67.362	7,24%	108.121	16,2%	71.472	7,52%	119.233	12,55%	-4.110	-5,75%	-11.112	-9,32%
Mitglieder 11-14 Jahre			alle Mitglieder bis 14 Jahre				alle Mitglieder bis 14 Jahre				alle Mitglieder bis 14 Jahre	
männlich	42.606	7,49%	102.941	18,10%	43.679	7,55%	109.980	19,02%	-1.073	-2,46%	-7.039	-6,40%
weiblich	30.739	8,51%	78.525	21,73%	31.725	8,53%	84.657	22,77%	-986	-3,11%	-6.132	-7,24%
Gesamt	73.345	7,89%	181.466	19,5%	75.404	7,94%	194.637	20,49%	-2.059	-2,73%	-13.171	-6,77%
Mitglieder 15-18 Jahre			alle Mitglieder bis 18 Jahre				alle Mitglieder bis 18 Jahre				alle Mitglieder bis 18 Jahre	
männlich	36.822	6,47%	139.763	24,57%	37.726	6,52%	147.706	25,55%	-904	-2,40%	-7.943	-5,98%
weiblich	24.719	6,84%	103.244	28,58%	25.089	6,75%	109.746	29,51%	-370	-1,47%	-6.502	-5,92%
Gesamt	61.541	6,62%	243.007	26,13%	62.815	6,61%	257.452	27,10%	-1.274	-2,03%	-14.445	-5,61%
Mitglieder 19-26 Jahre			alle Mitglieder bis 26 Jahre				alle Mitglieder bis 26 Jahre				alle Mitglieder bis 26 Jahre	
männlich	55.487	9,75%	195.250	34,32%	57.037	9,86%	204.743	35,41%	-1.550	-2,72%	-9.493	-4,64%
weiblich	34.527	9,56%	137.771	38,13%	35.153	9,45%	144.899	38,97%	-626	-1,78%	-7.128	-4,92%
Gesamt	90.014	9,68%	333.021	35,80%	92.190	9,70%	349.642	36,80%	-2.176	-2,36%	-16.621	-4,75%
Mitglieder 27-35 Jahre			alle Mitglieder bis 35 Jahre				alle Mitglieder bis 35 Jahre				alle Mitglieder bis 35 Jahre	
männlich	58.510	10,29%	253.760	44,61%	57.814	10,00%	262.557	45,41%	696	1,20%	-8.797	-3,35%
weiblich	33.328	9,22%	171.099	47,36%	34.091	9,71%	178.990	48,13%	-763	-2,24%	-7.891	-4,41%
Gesamt	91.838	9,87%	424.859	45,68%	91.905	9,67%	441.547	46,48%	-67	-0,07%	-16.688	-3,78%
Mitglieder 36-45 Jahre			alle Mitglieder bis 45 Jahre				alle Mitglieder bis 45 Jahre				alle Mitglieder bis 45 Jahre	
männlich	55.702	9,79%	309.462	54,40%	55.148	9,54%	317.705	54,95%	554	1,00%	-8.243	-2,59%
weiblich	38.699	10,71%	209.798	58,07%	39.625	10,66%	218.615	58,79%	-926	-2,34%	-8.817	-4,03%
Gesamt	94.401	10,15%	519.260	55,83%	94.773	9,98%	536.320	56,45%	-372	-0,39%	-17.060	-3,18%
Mitglieder 46-65 Jahre			alle Mitglieder bis 65 Jahre				alle Mitglieder bis 65 Jahre				alle Mitglieder bis 65 Jahre	
männlich	158.438	27,85%	467.900	82,26%	160.917	27,83%	478.622	82,78%	-2.479	-1,54%	-10.722	-2,24%
weiblich	98.061	27,14%	307.859	85,21%	100.186	26,94%	318.801	85,73%	-2.125	-2,12%	-10.942	-3,43%
Gesamt	256.499	27,58%	775.759	83,40%	261.103	27,48%	797.423	83,93%	-4.604	-1,76%	-21.664	-2,72%
Mitglieder 66-79 Jahre			alle Mitglieder bis 79 Jahre				alle Mitglieder bis 79 Jahre				alle Mitglieder bis 79 Jahre	
männlich	71.596	12,59%	539.496	94,84%	72.149	12,48%	550.771	95,26%	-553	-0,77%	-11.275	-2,05%
weiblich	38.904	10,77%	346.763	95,99%	39.516	10,63%	358.317	96,36%	-612	-1,55%	-11.554	-3,22%
Gesamt	110.500	11,88%	886.259	95,28%	111.665	11,75%	909.088	95,69%	-1.165	-1,04%	-22.829	-2,51%
Mitglieder 80-89 Jahre			alle Mitglieder bis 89 Jahre				alle Mitglieder bis 89 Jahre				alle Mitglieder bis 89 Jahre	
männlich	26.628	4,68%	566.124	99,52%	24.959	4,32%	575.730	99,58%	1.669	6,69%	-9.606	-1,67%
weiblich	13.213	3,66%	359.976	99,63%	12.303	3,31%	370.620	99,67%	910	7,40%	-10.644	-2,87%
Gesamt	39.841	4,28%	926.100	99,57%	37.262	3,92%	946.350	99,61%	2.579	6,92%	-20.250	-2,14%
Mitglieder über 90			alle Mitglieder				alle Mitglieder				alle Mitglieder	
männlich	2.709	0,48%	568.833	100,00%	2.456	0,42%	578.186	100,00%	253	10,30%	-9.353	-1,62%
weiblich	1.323	0,37%	361.299	100,00%	1.243	0,33%	371.863	100,00%	80	6,44%	-10.564	-2,84%
Gesamt	4.032	0,43%	930.132	100,00%	3.699	0,39%	950.049	100,00%	333	9,00%	-19.917	-2,10%
alle Mitglieder												
männlich	568.833	100%			578.186	100%			-9.353	-1,62%		
weiblich	361.299	100%			371.863	100%			-10.564	-2,84%		
Gesamt	930.132	100%			950.049	100%			-19.917	-2,10%		

c) Mitgliederentwicklung ab 1970 bis 2021

(A - Meldung)

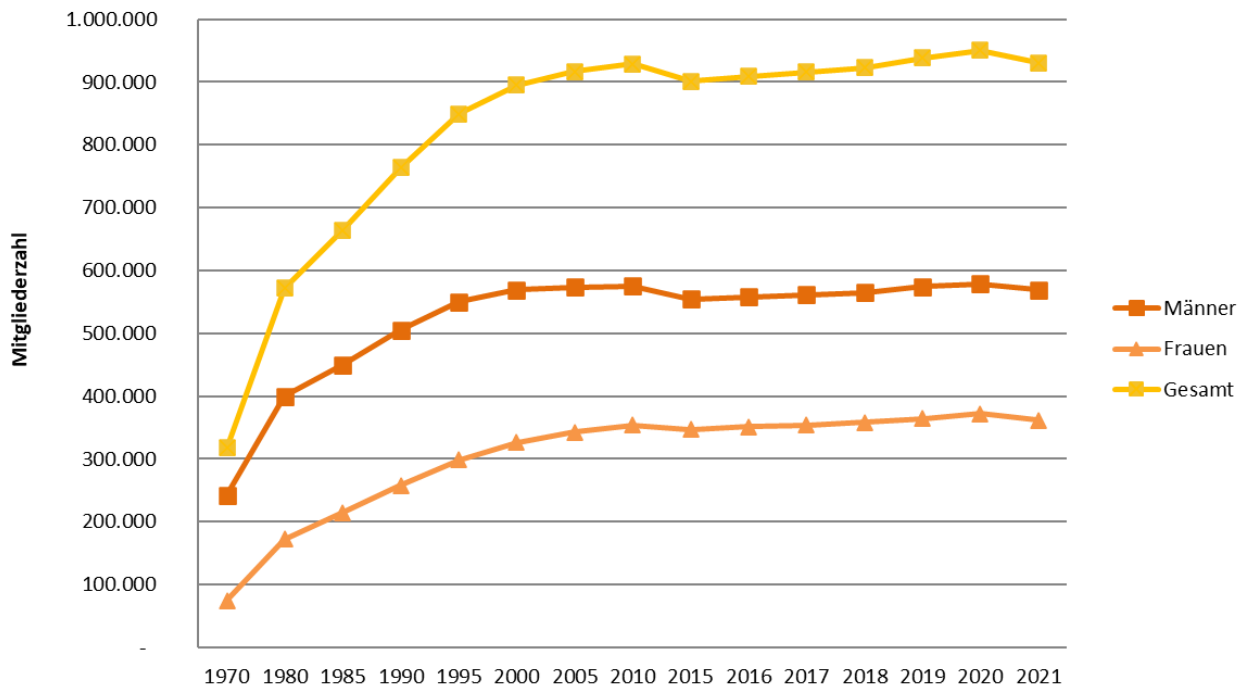
Jahr	Anzahl der Fachverbände	Männer	Frauen	Gesamtmitglieder	Zahl der Vereine
1970	26	242.767	74.382	317.149	1.850
1971	26	259.598	83.923	343.521	1.932
1972	29	271.470	89.847	361.317	1.965
1973	31	284.068	98.298	382.366	1.940
1974	32	298.234	105.584	403.818	2.139
1975	32	314.137	116.919	431.056	2.267
1976	32	329.155	127.000	456.155	2.269
1977	32	348.806	138.940	487.746	2.333
1978	32	362.400	147.296	509.696	2.381
1979	33	381.826	159.342	541.168	2.493
1980	34	399.778	172.247	572.025	2.617
1981	34	415.385	183.107	598.492	2.677
1982	36	424.336	189.793	614.129	2.717
1983	36	437.977	200.229	638.206	2.572
1984	36	443.417	207.857	651.274	2.618
1985	36	449.706	214.583	664.289	2.672
1986	36	458.063	221.608	679.671	2.712
1987	37	469.324	229.135	698.459	2.738
1988	37	479.947	238.748	718.731	2.798
1989	39	491.776	248.981	740.757	2.826
1990	42	505.033	258.192	763.225	2.971
1991	43	511.714	262.595	774.309	2.982
1992	43	526.548	275.255	801.803	3.036
1993	44	535.203	282.792	817.995	3.069
1994	45	542.882	290.155	833.037	3.092
1995	45	550.112	298.647	848.759	3.119
1996	47	552.929	304.138	857.067	3.146
1997	50	561.401	309.575	870.976	3.175
1998	50	564.867	315.637	880.504	3.209
1999	50	566.387	320.113	886.500	3.220
2000	50	569.219	326.079	895.298	3.228
2001	50	572.144	332.517	904.661	3.239
2002	50	573.925	336.556	910.481	3.259
2003	50	576.290	339.766	916.056	3.255
2004	50	571.562	341.011	912.573	3.261
2005	50	573.603	343.024	916.627	3.245
2006	50	573.437	344.676	918.113	3.248
2007	50	573.468	346.894	920.362	3.247
2008	50	574.384	349.996	924.380	3.251
2009	50	575.354	352.030	927.384	3.244
2010	51	574.885	354.017	928.902	3.256
2011	51	574.368	355.187	929.555	3.267
2012	53	571.851	353.379	925.230	3.272
2013	53	567.634	352.935	920.569	3.247
2014	53	557.964	347.227	905.191	3.211
2015	53	554.299	347.063	901.362	3.209
2016	53	557.515	351.205	908.720	3.210
2017	53	561.609	353.846	915.455	3.206
2018	53	564.511	358.296	922.807	3.208
2019	53	573.934	364.421	938.355	3.197
2020	53	578.186	371.863	950.049	3.179
2021	53	568.833	361.299	930.132	3.179

d) Mitgliederentwicklung ab 1970 bis 2021

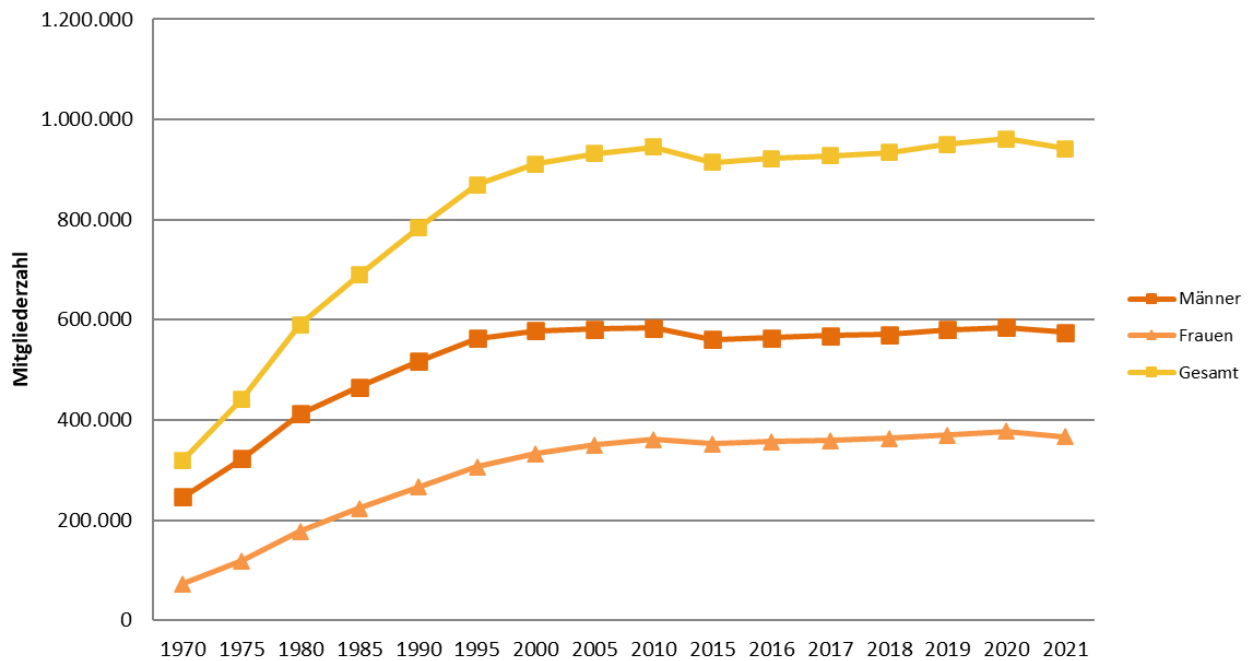
(B - Meldung)

Jahr	Anzahl der Fachverbände	Männer	Frauen	Gesamtmitglieder	Zahl der Vereine/Abteilungen
1970	28	246.241	73.356	319.597	2.393
1971	29	254.505	79.990	334.495	2.509
1972	30	272.549	87.543	360.092	2.577
1973	31	291.426	98.352	389.778	2.627
1974	32	307.763	107.874	415.637	2.663
1975	32	322.981	118.491	441.472	2.942
1976	32	340.809	131.983	472.792	3.065
1977	32	359.217	143.421	502.638	3.172
1978	32	375.537	154.564	530.101	3.233
1979	33	394.343	164.792	559.135	3.352
1980	34	412.110	177.962	590.072	3.519
1981	34	428.704	189.534	613.238	3.622
1982	36	439.846	198.836	638.682	3.681
1983	36	451.117	207.446	658.563	3.565
1984	36	458.009	215.281	673.290	3.639
1985	36	465.876	223.697	689.573	3.727
1986	36	475.445	230.887	706.332	3.791
1987	37	483.550	238.337	721.887	3.853
1988	37	494.552	246.407	738.959	3.915
1989	39	505.909	256.606	762.509	4.002
1990	42	517.019	266.076	783.095	4.144
1991	43	523.725	270.839	794.564	4.171
1992	43	536.244	281.439	817.663	4.237
1993	44	545.377	289.443	834.820	4.300
1994	45	553.266	297.221	850.487	4.332
1995	45	562.999	306.985	869.984	4.384
1996	47	563.336	311.562	874.898	4.396
1997	50	573.738	317.137	890.875	4.494
1998	50	574.769	322.680	897.449	4.465
1999	50	575.681	328.162	903.843	4.476
2000	50	578.120	332.735	910.855	4.481
2001	50	581.965	339.592	921.557	4.500
2002	50	583.898	344.298	928.196	4.514
2003	50	585.614	347.112	932.726	4.509
2004	50	580.301	348.316	928.617	4.505
2005	50	581.992	349.715	931.707	4.468
2006	50	582.099	351.938	934.037	4.468
2007	50	582.418	354.335	936.753	4.467
2008	50	583.710	356.928	940.638	4.458
2009	50	583.773	358.320	942.093	4.454
2010	51	584.061	360.971	945.032	4.459
2011	51	582.373	361.641	944.014	4.487
2012	53	578.850	359.336	938.186	4.448
2013	53	574.251	358.389	932.640	4.415
2014	53	564.650	352.565	917.215	4.349
2015	53	561.196	352.581	913.777	4.332
2016	53	564.556	356.864	921.420	4.329
2017	53	568.308	359.259	927.567	4.338
2018	53	570.928	363.434	934.362	4.358
2019	53	580.193	369.637	949.830	4.343
2020	53	584.327	377.049	961.376	4.313
2021	53	574.922	366.308	941.230	4.313

Mitgliederentwicklung von 1970 - 2021 (A-Meldung)



Mitgliederentwicklung von 1970 bis 2021 (B-Meldung)

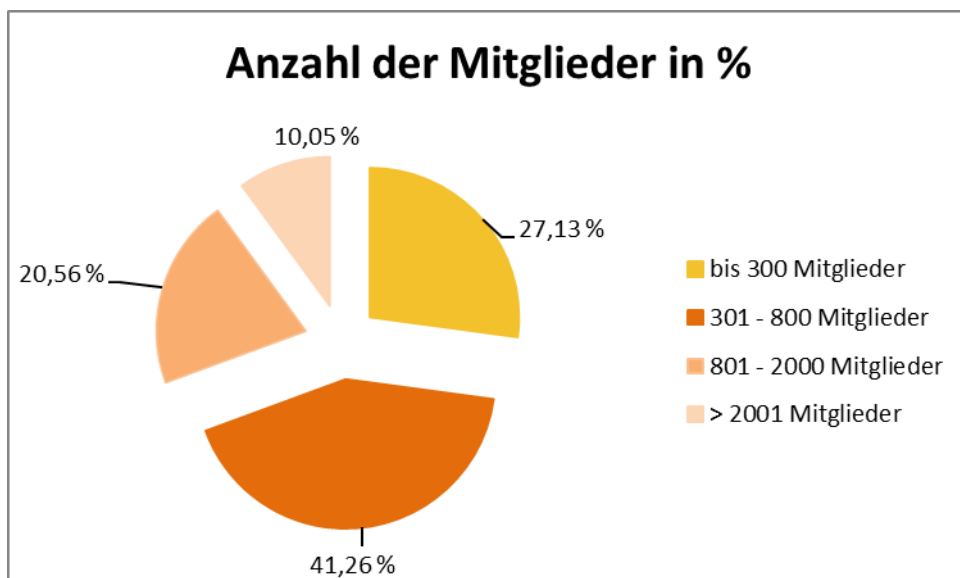
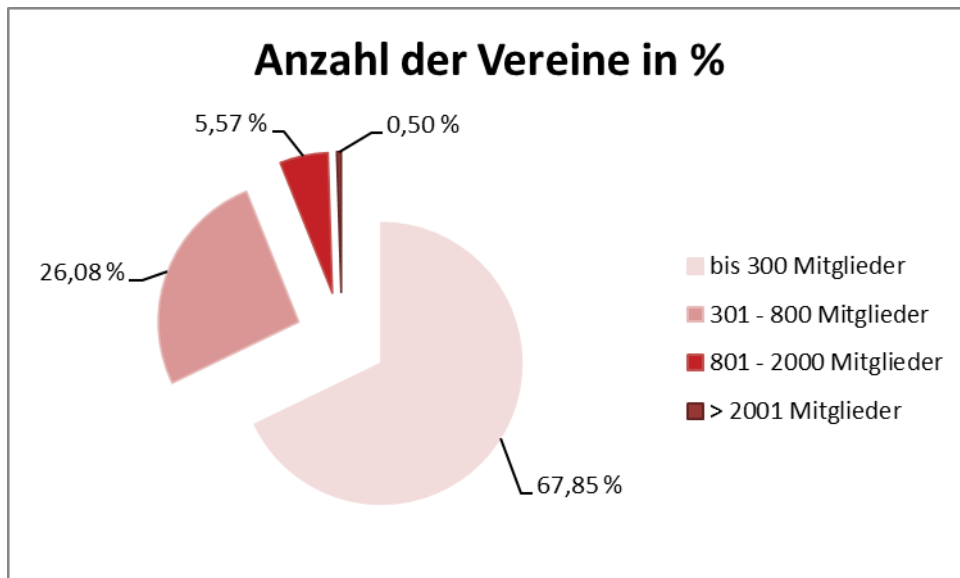


e) Vereine nach Anzahl ihrer Mitglieder 2021 im Vergleich zu 2020

Vereinsgröße	2021				2020			
	Anzahl Vereine		Anzahl Mitglieder		Anzahl Vereine		Anzahl Mitglieder	
	absolut	in %	absolut	in %	absolut	in %	absolut	in %
bis 100	1.057	33,25 %	55.034	5,92 %	1.031	32,43 %	54.092	5,69 %
101 - 200	720	22,65 %	103.964	11,18 %	727	22,87 %	104.304	10,98 %
201 - 300	380	11,95 %	93.372	10,04 %	396	12,46 %	97.967	10,31 %
301 - 400	310	9,75 %	107.675	11,58 %	284	8,93 %	99.460	10,47 %
401 - 500	215	6,76 %	96.059	10,33 %	226	7,11 %	101.060	10,64 %
501 - 600	142	4,47 %	77.882	8,37 %	147	4,62 %	81.048	8,53 %
601 - 700	94	2,96 %	60.947	6,55 %	91	2,86 %	59.049	6,22 %
701 - 800	68	2,14 %	50.536	5,43 %	71	2,23 %	52.884	5,57 %
801 - 900	55	1,73 %	46.420	4,99 %	54	1,7 %	45.837	4,82 %
901 - 1000	35	1,1 %	32.991	3,55 %	39	1,23 %	36.743	3,87 %
1001 -1500	70	2,2 %	83.558	8,98 %	78	2,45 %	93.219	9,81 %
1501 - 2000	17	0,53 %	28.237	3,04 %	20	0,63 %	34.161	3,6 %
2001 - 3000	6	0,19 %	13.989	1,5 %	5	0,16 %	12.346	1,3 %
3001 - 5000	5	0,16 %	16.303	1,75 %	5	0,16 %	17.026	1,79 %
> 5000	5	0,16 %	63.165	6,79 %	5	0,16 %	60.853	6,41 %
Gesamt	3.179	100%	930.132	100%	3.179	100%	950.049	100%

f) Vereine nach Größengruppen

Vereinsgröße	Anzahl Vereine		Anzahl Mitglieder	
	absolut	in %	absolut	in %
bis 300 Mitglieder	2.157	67,85%	252.370	27,13%
301 - 800 Mitglieder	829	26,08%	393.099	42,26%
801 - 2000 Mitglieder	177	5,57%	191.206	20,56%
> 2001 Mitglieder	16	0,50%	93.457	10,05%
Gesamt	3.179	100%	930.132	100%




g) Die 25 mitgliederstärksten Sportvereine

Nr.	Sportverein	2021	2020	Differenz
1	SC Freiburg 1904	25.406	22.859	2.547
2	DAV Sektion Freiburg e.V.	15.463	15.245	218
3	DAV Sektion Konstanz 1874 e.V.	10.125	10.025	100
4	Freiburger Turnerschaft von 1844 e.V.	6.124	6.697	-573
5	DAV Sektion Offenburg	6.047	6.027	20
6	DAV Sektion Baden-Baden/Murgtal e.V.	3.711	3.815	-104
7	DAV Sektion Lörrach e.V.	3.410	3.311	99
8	VfR Merzhausen e.V.	3.103	3.529	-426
9	SV Kirchzarten	3.057	3.146	-89
10	Turnverein Konstanz 1862 e.V.	3.022	3.225	-203
11	DAV Sektion Überlingen 1955 e.V.	2.972	2.777	195
12	Stadt-Turnverein Singen 1883 e.V.	2.416	2.538	-122
13	SG Stern Gaggenau	2.353	2.629	-276
14	PTSV-Jahn-Freiburg e.V. 1923	2.112	2.250	-138
15	Mountainbike Freiburg e.V.	2.089	1.637	452
16	TV 1848 Villingen e.V.	2.047	2.152	-105
17	Ski-Club Konstanz 1925 e.V.	1.864	1.862	2
18	Rastatter Turnverein 1846 e.V.	1.840	1.914	-74
19	ETSV 1846 Jahn Offenburg e.V.	1.784	1.835	-51
20	TV Freiburg-St. Georgen e.V.	1.777	1.881	-104
21	TV 1861 Oberkirch e.V.	1.714	1.733	-19
22	SV Waldkirch 1946 e.V.	1.694	1.759	-65
23	TuS Lörrach-Stetten 1900 e.V.	1.672	1.775	-103
24	Sport vor Ort Rieselfeld e.V.	1.666	1.868	-202
25	TV Bühl 1847 e.V.	1.655	1.787	-132
	Gesamt	109.123	108.276	847

Auswertung für Sportfachverbände

- a) Mitgliederstatistik für Fachverbände Abschnitt A
- b) Mitgliederstatistik für Fachverbände Abschnitt B
- c) Sportfachverbände Abschnitt B nach absoluten Mitgliederzahlen
- d) Sportfachverbände Abschnitt B nach prozentualem Zuwachs
- e) Sportfachverbände Abschnitt B nach absolutem Zuwachs
- f) Sportfachverbände Einsparten- und Mehrspartenvereine



c) Sportfachverbände Abschnitt B nach absoluten Mitgliederzahlen

Sportfachverband	Anzahl Mitglieder		Veränderung		Anzahl Vereine		Veränderung plus/minus
	2021	2020	plus/minus	in Prozent	2021	2020	
1 Fussball	270.809	273.157	-2.348	-0,86%	696	698	-2
2 Turnen	228.110	236.532	-8.422	-3,56%	557	553	4
3 Ski	59.479	61.597	-2.118	-3,44%	192	193	-1
4 Tennis	56.843	56.263	580	1,03%	358	360	-2
5 Klettern	42.929	42.090	839	1,99%	19	17	2
6 Schießen	33.934	34.311	-377	-1,10%	287	291	-4
7 Handball	29.678	29.984	-306	-1,02%	120	119	1
8 Leichtathletik	29.111	29.844	-733	-2,46%	242	240	2
9 Pferdesport	20.421	20.595	-174	-0,84%	179	182	-3
10 Tischtennis	19.616	19.921	-305	-1,53%	221	220	1
11 Segeln	14.982	15.011	-29	-0,19%	78	79	-1
12 Behindertensport	14.296	17.387	-3.091	-17,78%	162	163	-1
13 Radsport	11.792	11.327	465	4,11%	120	121	-1
14 Volleyball	11.399	12.013	-614	-5,11%	144	148	-4
15 Ringen	9.970	10.208	-238	-2,33%	43	43	0
16 Schwimmen	8.715	9.581	-866	-9,04%	46	45	1
17 Luftsport	6.638	6.703	-65	-0,97%	42	42	0
18 Golf	5.501	5.290	211	3,99%	9	9	0
19 Tanzen	5.086	5.392	-306	-5,68%	54	51	3
20 Kanu	5.057	5.034	23	0,46%	28	28	0
21 Karate	4.344	4.904	-560	-11,42%	69	69	0
22 Judo	4.311	4.765	-454	-9,53%	66	66	0
23 Badminton	4.013	4.163	-150	-3,60%	64	64	0
24 Basketball	3.923	4.089	-166	-4,06%	34	33	1
25 Schach	3.569	3.658	-89	-2,43%	81	81	0
26 Gewichtheben	2.980	2.899	81	2,79%	15	14	1
27 Motorsport	2.727	2.501	226	9,04%	17	16	1
28 Eissport	2.706	2.724	-18	-0,66%	20	20	0
29 Squash-Racket	2.702	2.825	-123	-4,35%	12	12	0
30 Kegeln	2.424	2.485	-61	-2,45%	26	26	0
31 Motor-Boot-Sport	2.419	2.400	19	0,79%	21	21	0
32 Rudern	2.263	2.379	-116	-4,88%	14	14	0
33 Boxen	1.814	2.160	-346	-16,02%	22	22	0
34 Rasenkraftsport	1.752	1.851	-99	-5,35%	18	20	-2
35 Rollsport	1.752	1.859	-107	-5,76%	22	19	3
36 Hockey	1.669	1.698	-29	-1,71%	10	10	0
37 Boule/Boccia/Pétanque	1.551	1.574	-23	-1,46%	37	38	-1
38 Tauchen	1.442	1.464	-22	-1,50%	18	18	0
39 Triathlon	1.313	1.295	18	1,39%	34	34	0
40 Ju-Jutsu	1.261	1.400	-139	-9,93%	21	21	0
41 Taekwondo	1.011	1.050	-39	-3,71%	15	15	0
42 American-Football	742	617	125	20,26%	7	6	1
43 Fechten	607	672	-65	-9,67%	16	17	-1
44 Billard	605	635	-30	-4,72%	17	17	0
45 Fachverband für Aikido	509	537	-28	-5,21%	13	11	2
46 Solidarität	498	501	-3	-0,60%	5	4	1
47 Bahnengolf	408	410	-2	-0,49%	7	7	0
48 Bob- und Schlitten	332	343	-11	-3,21%	3	4	-1
49 Base-Softball	331	348	-17	-4,89%	3	3	0
50 Sportlehrer	272	281	-9	-3,20%	1	1	0
51 Sportärzteschaft	270	270	0	0,00%	2	2	0
52 Rugby	269	302	-33	-10,93%	2	2	0
53 Aikido-Verband BW	75	77	-2	-2,60%	4	4	0
Gesamt	941.230	961.376	-20.146	-2,10%	4.313	4.313	0

d) Sportfachverbände Abschnitt B nach prozentualem Zuwachs

	Sportfachverband	Anzahl Mitglieder		Veränderung		Anzahl Vereine		Veränderung plus/minus
		2021	2020	plus/minus	in Prozent	2021	2020	
1	American-Football	742	617	125	20,26%	7	6	1
2	Motorsport	2.727	2.501	226	9,04%	17	16	1
3	Radsport	11.792	11.327	465	4,11%	120	121	-1
4	Golf	5.501	5.290	211	3,99%	9	9	0
5	Gewichtheben	2.980	2.899	81	2,79%	15	14	1
6	Klettern	42.929	42.090	839	1,99%	19	17	2
7	Triathlon	1.313	1.295	18	1,39%	34	34	0
8	Tennis	56.843	56.263	580	1,03%	358	360	-2
9	Motor-Boot-Sport	2.419	2.400	19	0,79%	21	21	0
10	Kanu	5.057	5.034	23	0,46%	28	28	0
11	Sportärzteschaft	270	270	0	0,00%	2	2	0
12	Segeln	14.982	15.011	-29	-0,19%	78	79	-1
13	Bahnengolf	408	410	-2	-0,49%	7	7	0
14	Solidarität	498	501	-3	-0,60%	5	4	1
15	Eissport	2.706	2.724	-18	-0,66%	20	20	0
16	Pferdesport	20.421	20.595	-174	-0,84%	179	182	-3
17	Fussball	270.809	273.157	-2.348	-0,86%	696	698	-2
18	Luftsport	6.638	6.703	-65	-0,97%	42	42	0
19	Handball	29.678	29.984	-306	-1,02%	120	119	1
20	Schießen	33.934	34.311	-377	-1,10%	287	291	-4
21	Boule/Boccia/Pétanque	1.551	1.574	-23	-1,46%	37	38	-1
22	Tauchen	1.442	1.464	-22	-1,50%	18	18	0
23	Tischtennis	19.616	19.921	-305	-1,53%	221	220	1
24	Hockey	1.669	1.698	-29	-1,71%	10	10	0
25	Ringensport	9.970	10.208	-238	-2,33%	43	43	0
26	Schach	3.569	3.658	-89	-2,43%	81	81	0
27	Kegeln	2.424	2.485	-61	-2,45%	26	26	0
28	Leichtathletik	29.111	29.844	-733	-2,46%	242	240	2
29	Aikido-Verband BW	75	77	-2	-2,60%	4	4	0
30	Sportlehrer	272	281	-9	-3,20%	1	1	0
31	Bob- und Schlitten	332	343	-11	-3,21%	3	4	-1
32	Ski	59.479	61.597	-2.118	-3,44%	192	193	-1
33	Turnen	228.110	236.532	-8.422	-3,56%	557	553	4
34	Badminton	4.013	4.163	-150	-3,60%	64	64	0
35	Taekwondo	1.011	1.050	-39	-3,71%	15	15	0
36	Basketball	3.923	4.089	-166	-4,06%	34	33	1
37	Squash-Racket	2.702	2.825	-123	-4,35%	12	12	0
38	Billard	605	635	-30	-4,72%	17	17	0
39	Rudern	2.263	2.379	-116	-4,88%	14	14	0
40	Base-Softball	331	348	-17	-4,89%	3	3	0
41	Volleyball	11.399	12.013	-614	-5,11%	144	148	-4
42	Fachverband für Aikido	509	537	-28	-5,21%	13	11	2
43	Rasenkraftsport	1.752	1.851	-99	-5,35%	18	20	-2
44	Tanzen	5.086	5.392	-306	-5,68%	54	51	3
45	Rollsport	1.752	1.859	-107	-5,76%	22	19	3
46	Schwimmen	8.715	9.581	-866	-9,04%	46	45	1
47	Judo	4.311	4.765	-454	-9,53%	66	66	0
48	Fechten	607	672	-65	-9,67%	16	17	-1
49	Ju-Jutsu	1.261	1.400	-139	-9,93%	21	21	0
50	Rugby	269	302	-33	-10,93%	2	2	0
51	Karate	4.344	4.904	-560	-11,42%	69	69	0
52	Boxen	1.814	2.160	-346	-16,02%	22	22	0
53	Behindertensport	14.296	17.387	-3.091	-17,78%	162	163	-1
	Gesamt	941.230	961.376	-20.146	-2,10%	4.313	4.313	0

e) Sportfachverbände Abschnitt B nach absolutem Zuwachs

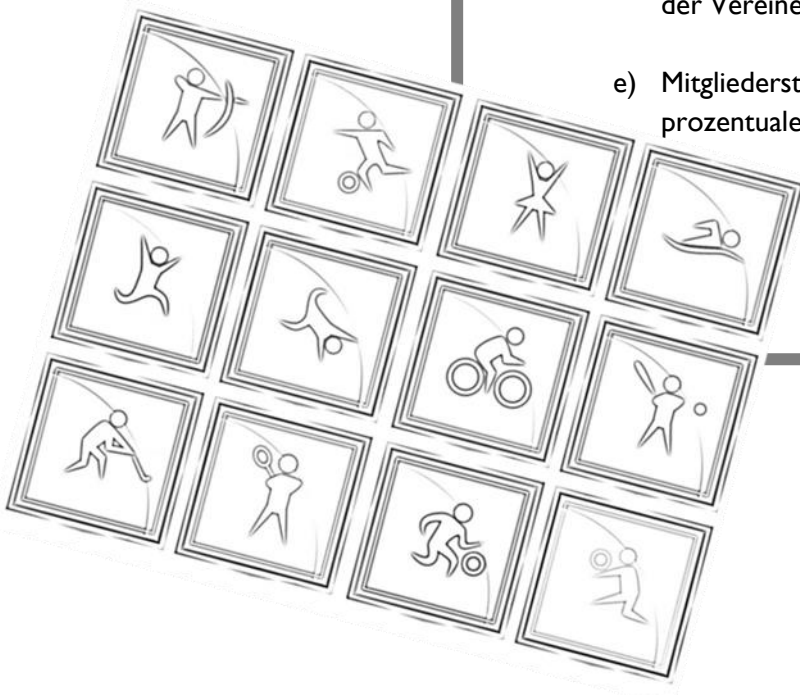
	Sportfachverband	Anzahl Mitglieder		Veränderung		Anzahl Vereine		Veränderung plus/minus
		2021	2020	plus/minus	in Prozent	2021	2020	
1	Klettern	42.929	42.090	839	1,99%	19	17	2
2	Tennis	56.843	56.263	580	1,03%	358	360	-2
3	Radsport	11.792	11.327	465	4,11%	120	121	-1
4	Motorsport	2.727	2.501	226	9,04%	17	16	1
5	Golf	5.501	5.290	211	3,99%	9	9	0
6	American-Football	742	617	125	20,26%	7	6	1
7	Gewichtheben	2.980	2.899	81	2,79%	15	14	1
8	Kanu	5.057	5.034	23	0,46%	28	28	0
9	Motor-Boot-Sport	2.419	2.400	19	0,79%	21	21	0
10	Triathlon	1.313	1.295	18	1,39%	34	34	0
11	Sportärzteschaft	270	270	0	0,00%	2	2	0
12	Bahnengolf	408	410	-2	-0,49%	7	7	0
13	Aikido-Verband BW	75	77	-2	-2,60%	4	4	0
14	Solidarität	498	501	-3	-0,60%	5	4	1
15	Sportlehrer	272	281	-9	-3,20%	1	1	0
16	Bob- und Schlitten	332	343	-11	-3,21%	3	4	-1
17	Base-Softball	331	348	-17	-4,89%	3	3	0
18	Eissport	2.706	2.724	-18	-0,66%	20	20	0
19	Tauchen	1.442	1.464	-22	-1,50%	18	18	0
20	Boule/Boccia/Pétanque	1.551	1.574	-23	-1,46%	37	38	-1
21	Fachverband für Aikido	509	537	-28	-5,21%	13	11	2
22	Hockey	1.669	1.698	-29	-1,71%	10	10	0
23	Segeln	14.982	15.011	-29	-0,19%	78	79	-1
24	Billard	605	635	-30	-4,72%	17	17	0
25	Rugby	269	302	-33	-10,93%	2	2	0
26	Taekwondo	1.011	1.050	-39	-3,71%	15	15	0
27	Kegeln	2.424	2.485	-61	-2,45%	26	26	0
28	Fechten	607	672	-65	-9,67%	16	17	-1
29	Luftsport	6.638	6.703	-65	-0,97%	42	42	0
30	Schach	3.569	3.658	-89	-2,43%	81	81	0
31	Rasenkraftsport	1.752	1.851	-99	-5,35%	18	20	-2
32	Rollsport	1.752	1.859	-107	-5,76%	22	19	3
33	Rudern	2.263	2.379	-116	-4,88%	14	14	0
34	Squash-Racket	2.702	2.825	-123	-4,35%	12	12	0
35	Ju-Jutsu	1.261	1.400	-139	-9,93%	21	21	0
36	Badminton	4.013	4.163	-150	-3,60%	64	64	0
37	Basketball	3.923	4.089	-166	-4,06%	34	33	1
38	Pferdesport	20.421	20.595	-174	-0,84%	179	182	-3
39	Ringen	9.970	10.208	-238	-2,33%	43	43	0
40	Tischtennis	19.616	19.921	-305	-1,53%	221	220	1
41	Handball	29.678	29.984	-306	-1,02%	120	119	1
42	Tanzen	5.086	5.392	-306	-5,68%	54	51	3
43	Boxen	1.814	2.160	-346	-16,02%	22	22	0
44	Schießen	33.934	34.311	-377	-1,10%	287	291	-4
45	Judo	4.311	4.765	-454	-9,53%	66	66	0
46	Karate	4.344	4.904	-560	-11,42%	69	69	0
47	Volleyball	11.399	12.013	-614	-5,11%	144	148	-4
48	Leichtathletik	29.111	29.844	-733	-2,46%	242	240	2
49	Schwimmen	8.715	9.581	-866	-9,04%	46	45	1
50	Ski	59.479	61.597	-2.118	-3,44%	192	193	-1
51	Fussball	270.809	273.157	-2.348	-0,86%	696	698	-2
52	Behindertensport	14.296	17.387	-3.091	-17,78%	162	163	-1
53	Turnen	228.110	236.532	-8.422	-3,56%	557	553	4
	Gesamt	941.230	961.376	-20.146	-2,10%	4.313	4.313	0

f) Sportfachverbände Einsparten- und Mehrspartenvereine

	Vereine			Mitglieder		
	Einsparten	Mehrsparten	Gesamt	Einsparten	Mehrsparten	Gesamt
1 Aikido-Verband BW	2	2	4	33	42	75
2 American-Football	2	5	7	182	560	742
3 Badminton	23	41	64	1.881	2.132	4.013
4 Bahnengolf	7	0	7	408	0	408
5 Base-Softball	2	1	3	293	38	331
6 Basketball	9	25	34	983	2.940	3.923
7 Behindertensport	84	78	162	9.651	4.645	14.296
8 Billard	15	2	17	542	63	605
9 Bob- und Schlitten	3	0	3	332	0	332
10 Boule/Boccia/Pétanque	28	9	37	1.321	230	1.551
11 Boxen	18	4	22	1.675	139	1.814
12 Eissport	15	5	20	2.478	228	2.706
13 Fachverband für Aikido BW	6	7	13	327	182	509
14 Fechten	2	14	16	81	526	607
15 Fussball	503	193	696	169.762	101.047	270.809
16 Gewichtheben	10	5	15	2.180	800	2.980
17 Golf	8	1	9	4.573	928	5.501
18 Handball	31	89	120	9.046	20.632	29.678
19 Hockey	5	5	10	1.020	649	1.669
20 Judo	28	38	66	2.107	2.204	4.311
21 Ju-Jutsu	6	15	21	282	979	1.261
22 Kanu	24	4	28	4.802	255	5.057
23 Karate	47	22	69	3.319	1.025	4.344
24 Kegeln	19	7	26	2.290	134	2.424
25 Klettern	13	6	19	28.228	14.701	42.929
26 Leichtathletik	27	215	242	3.601	25.510	29.111
27 Luftsport	42	0	42	6.638	0	6.638
28 Motor-Boot-Sport	10	11	21	957	1.462	2.419
29 Motorsport	15	2	17	2.508	219	2.727
30 Pferdesport	175	4	179	19.953	468	20.421
31 Radsport	83	37	120	9.344	2.448	11.792
32 Rasenkraftsport	10	8	18	1.210	542	1.752
33 Ringen	32	11	43	8.120	1.850	9.970
34 Rollsport	14	8	22	957	795	1.752
35 Rudern	10	4	14	1.733	530	2.263
36 Rugby	2	0	2	269	0	269
37 Schach	77	4	81	3.459	110	3.569
38 Schießen	275	12	287	32.998	936	33.934
39 Schwimmen	12	34	46	3.222	5.493	8.715
40 Segeln	65	13	78	13.050	1.932	14.982
41 Ski	140	52	192	47.379	12.100	59.479
42 Solidarität	2	3	5	177	321	498
43 Sportärzteschaft	2	0	2	270	0	270
44 Sportlehrer	1	0	1	272	0	272
45 Squash-Racket	12	0	12	2.702	0	2.702
46 Taekwondo	12	3	15	871	140	1.011
47 Tanzen	47	7	54	4.764	322	5.086
48 Tauchen	16	2	18	1.332	110	1.442
49 Tennis	301	57	358	49.595	7.248	56.843
50 Tischtennis	109	112	221	12.232	7.384	19.616
51 Triathlon	6	28	34	457	856	1.313
52 Turnen	180	377	557	49.059	179.051	228.110
53 Volleyball	28	116	144	2.513	8.886	11.399
Gesamt	2.615	1.698	4.313	527.438	413.792	941.230

Auswertung nach Landkreisen

- a) Mitgliederstatistik für Landkreise Ein- und Mehrspartenvereine
- b) Mitgliederstatistik Landkreise Abschnitt A im Vergleich zum Vorjahr
- c) Mitgliederstatistik Landkreise Abschnitt A nach Anzahl der Mitglieder
- d) Mitgliederstatistik Landkreise Abschnitt A nach Anzahl der Vereine
- e) Mitgliederstatistik Landkreise Abschnitt A nach prozentualem Zuwachs



a) Mitgliederstatistik für Landkreise Ein- und Mehrspartenvereine

		Vereine			Mitglieder		
		Einsparten	Mehrparten	Gesamt	Einsparten	Mehrparten	Gesamt
1	SKR Baden-Baden	47	14	61	12.266	9.243	21.509
2	LKR Karlsruhe	5	0	5	1.822		1.822
3	LKR Rastatt	218	59	277	48.913	44.354	93.267
4	LKR Freudenstadt	1	2	3	31	976	1.007
5	SKR Freiburg	162	37	199	26.152	69.646	95.798
6	LKR Breisgau- Hochschwarzwald	273	73	346	54.854	48.407	103.261
7	LKR Emmendingen	202	33	235	37.503	19.699	57.202
8	LKR Ortenaukreis	496	123	619	109.061	79.258	188.319
9	LKR Rottweil	15	3	18	4.150	1.948	6.098
10	LKR Schwarzwald-Baar-Kreis	220	39	259	41.393	20.654	62.047
11	LKR Tuttlingen	35	7	42	5.208	4.387	9.595
12	LKR Konstanz	314	65	379	67.250	40.225	107.475
13	LKR Lörrach	232	48	280	46.034	28.961	74.995
14	LKR Waldshut	251	34	285	44.893	15.308	60.201
15	LKR Zollernalbkreis	2	0	2	739		739
16	LKR Bodenseekreis	99	18	117	21.267	12.757	34.024
17	LKR Ravensburg	1	0	1	78		78
18	LKR Sigmaringen	42	9	51	5.824	6.871	12.695
	Gesamt	2.615	564	3.179	527.438	402.694	930.132

b) Mitgliederstatistik Landkreise Abschnitt A im Vergleich zum Vorjahr

	Anzahl Vereine		Veränderungen plus/minus	Anzahl Mitglieder		Veränderungen	
	2021	2020		2021	2020	plus/minus	in Prozent
1 SKR Baden-Baden	61	62	-1	21.509	22.111	-602	-2,72%
2 LKR Karlsruhe	5	5	0	1.822	2.244	-422	-18,81%
3 LKR Rastatt	277	280	-3	93.267	96.340	-3.073	-3,19%
4 LKR Freudenstadt	3	3	0	1.007	1.010	-3	-0,30%
5 SKR Freiburg	199	192	7	95.798	94.684	1.114	1,18%
6 LKR Breisgau- Hochschw arzw ald	346	350	-4	103.261	105.925	-2.664	-2,51%
7 LKR Emmendingen	235	235	0	57.202	58.480	-1.278	-2,19%
8 LKR Ortenaukreis	619	620	-1	188.319	193.009	-4.690	-2,43%
9 LKR Rottw eil	18	18	0	6.098	6.465	-367	-5,68%
10 LKR Schw arzw ald-Baar-Kreis	259	259	0	62.047	63.255	-1.208	-1,91%
11 LKR Tuttlingen	42	42	0	9.595	9.622	-27	-0,28%
12 LKR Konstanz	379	381	-2	107.475	109.487	-2.012	-1,84%
13 LKR Lörrach	280	278	2	74.995	77.236	-2.241	-2,90%
14 LKR Waldshut	285	283	2	60.201	61.717	-1.516	-2,46%
15 LKR Zollernalbkreis	2	2	0	739	735	4	0,54%
16 LKR Bodenseekreis	117	117	0	34.024	34.781	-757	-2,18%
17 LKR Ravensburg	1	1	0	78	77	1	1,30%
18 LKR Sigmaringen	51	51	0	12.695	12.871	-176	-1,37%
Gesamt	3.179	3.179	0	930.132	950.049	-19.917	-2,10%

c) Mitgliederstatistik Landkreise Abschnitt A nach Anzahl der Mitglieder

	Anzahl Vereine		Veränderungen	Anzahl Mitglieder		Veränderungen	
	2021	2020		2021	2020	plus/minus	in Prozent
1 LKR Ortenaukreis	619	620	-1	188.319	193.009	-4.690	-2,43
2 LKR Konstanz	379	381	-2	107.475	109.487	-2.012	-1,84
3 LKR Breisgau-Hochschwarzwald	346	350	-4	103.261	105.925	-2.664	-2,51
4 SKR Freiburg	199	192	7	95.798	94.684	1.114	1,18
5 LKR Rastatt	277	280	-3	93.267	96.340	-3.073	-3,19
6 LKR Lörrach	280	278	2	74.995	77.236	-2.241	-2,9
7 LKR Schwarzwald-Baar-Kreis	259	259	0	62.047	63.255	-1.208	-1,91
8 LKR Waldshut	285	283	2	60.201	61.717	-1.516	-2,46
9 LKR Emmendingen	235	235	0	57.202	58.480	-1.278	-2,19
10 LKR Bodenseekreis	117	117	0	34.024	34.781	-757	-2,18
11 SKR Baden-Baden	61	62	-1	21.509	22.111	-602	-2,72
12 LKR Sigmaringen	51	51	0	12.695	12.871	-176	-1,37
13 LKR Tuttlingen	42	42	0	9.595	9.622	-27	-0,28
14 LKR Rottweil	18	18	0	6.098	6.465	-367	-5,68
15 LKR Karlsruhe	5	5	0	1.822	2.244	-422	-18,81
16 LKR Freudenstadt	3	3	0	1.007	1.010	-3	-0,3
17 LKR Zollernalbkreis	2	2	0	739	735	4	0,54
18 LKR Ravensburg	1	1	0	78	77	1	1,3
Gesamt	3.179	3.179	0	930.132	950.049	-19.917	-2,1

d) Mitgliederstatistik Landkreise Abschnitt A nach Anzahl der Vereine

	Anzahl Vereine		Veränderungen	Anzahl Mitglieder		Veränderungen	
	2021	2020		2021	2020	plus/minus	in Prozent
1 LKR Ortenaukreis	619	620	-1	188.319	193.009	-4.690	-2,43
2 LKR Konstanz	379	381	-2	107.475	109.487	-2.012	-1,84
3 LKR Breisgau-Hochschwarzwald	346	350	-4	103.261	105.925	-2.664	-2,51
4 LKR Waldshut	285	283	2	60.201	61.717	-1.516	-2,46
5 LKR Lörrach	280	278	2	74.995	77.236	-2.241	-2,9
6 LKR Rastatt	277	280	-3	93.267	96.340	-3.073	-3,19
7 LKR Schwarzwald-Baar-Kreis	259	259	0	62.047	63.255	-1.208	-1,91
8 LKR Emmendingen	235	235	0	57.202	58.480	-1.278	-2,19
9 SKR Freiburg	199	192	7	95.798	94.684	1.114	1,18
10 LKR Bodenseekreis	117	117	0	34.024	34.781	-757	-2,18
11 SKR Baden-Baden	61	62	-1	21.509	22.111	-602	-2,72
12 LKR Sigmaringen	51	51	0	12.695	12.871	-176	-1,37
13 LKR Tuttlingen	42	42	0	9.595	9.622	-27	-0,28
14 LKR Rottweil	18	18	0	6.098	6.465	-367	-5,68
15 LKR Karlsruhe	5	5	0	1.822	2.244	-422	-18,81
16 LKR Freudenstadt	3	3	0	1.007	1.010	-3	-0,3
17 LKR Zollernalbkreis	2	2	0	739	735	4	0,54
18 LKR Ravensburg	1	1	0	78	77	1	1,3
Gesamt	3.179	3.179	0	930.132	950.049	-19.917	-2,1

e) Mitgliederstatistik Landkreise Abschnitt A nach prozentualem Zuwachs

	Anzahl Vereine		Veränderungen	Anzahl Mitglieder		Veränderungen	
	2021	2020		2021	2020	plus/minus	in Prozent
1 LKR Ravensburg	1	1	0	78	77	1	1,30%
2 SKR Freiburg	199	192	7	95.798	94.684	1.114	1,18%
3 LKR Zollernalbkreis	2	2	0	739	735	4	0,54%
4 LKR Tuttlingen	42	42	0	9.595	9.622	-27	-0,28%
5 LKR Freudenstadt	3	3	0	1.007	1.010	-3	-0,30%
6 LKR Sigmaringen	51	51	0	12.695	12.871	-176	-1,37%
7 LKR Konstanz	379	381	-2	107.475	109.487	-2.012	-1,84%
8 LKR Schw arzw ald-Baar-Kreis	259	259	0	62.047	63.255	-1.208	-1,91%
9 LKR Bodenseekreis	117	117	0	34.024	34.781	-757	-2,18%
10 LKR Emmendingen	235	235	0	57.202	58.480	-1.278	-2,19%
11 LKR Ortenaukreis	619	620	-1	188.319	193.009	-4.690	-2,43%
12 LKR Waldshut	285	283	2	60.201	61.717	-1.516	-2,46%
13 LKR Breisgau- Hochschw arzw ald	346	350	-4	103.261	105.925	-2.664	-2,51%
14 SKR Baden-Baden	61	62	-1	21.509	22.111	-602	-2,72%
15 LKR Lörrach	280	278	2	74.995	77.236	-2.241	-2,90%
16 LKR Rastatt	277	280	-3	93.267	96.340	-3.073	-3,19%
17 LKR Rottw eil	18	18	0	6.098	6.465	-367	-5,68%
18 LKR Karlsruhe	5	5	0	1.822	2.244	-422	-18,81%
Gesamt	3.179	3.179	0	930.132	950.049	-19.917	-2,10%



Mitgliederstatistik 2021

Zusammenstellung: Myriam Hanser

Badischer Sportbund Freiburg e.V.

Wirthstraße 7

79110 Freiburg

Tel. 0761 152 46-12

E-Mail: info@bsb-freiburg.de