


MITGLIEDERSTATISTIK

2020



Übersicht verschiedener
Auswertungen der
Bestandserhebung

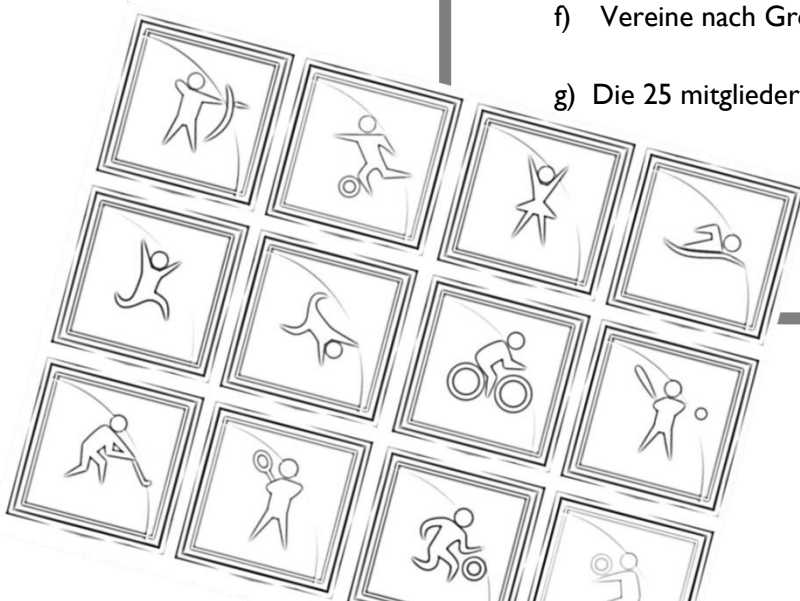
Freiburg, 30.06.2020

Inhalt

I.	<u>Auswertung der Gesamtmitglieder</u>	
	a) Mitgliederbestand nach Altersgruppen und Geschlecht	4
	b) Mitgliederbestand nach Altersgruppen und Geschlecht im Vergleich zu 2019.....	5
	c) Mitgliederentwicklung ab 1970 bis 2020 (A - Meldung)	6
	d) Mitgliederentwicklung ab 1970 bis 2020 (B-Meldung)	7
	e) Vereine nach Anzahl ihrer Mitglieder 2020 im Vergleich zu 2019.....	9
	f) Vereine nach Größengruppen	10
	g) Die 25 mitgliederstärksten Sportvereine	11
II.	<u>Auswertung für Sportfachverbände</u>	
	a) Mitgliederstatistik für Fachverbände Abschnitt A.....	13
	b) Mitgliederstatistik für Fachverbände Abschnitt B.....	14
	c) Sportfachverbände Abschnitt B nach absoluten Mitgliederzahlen.....	15
	d) Sportfachverbände Abschnitt B nach prozentualem Zuwachs	16
	e) Sportfachverbände Abschnitt B nach absolutem Zuwachs	17
	f) Sportfachverbände Einsparten- und Mehrspartenvereine	18
III.	<u>Auswertung nach Landkreisen</u>	
	a) Mitgliederstatistik für Landkreise Ein- und Mehrspartenvereine.....	20
	b) Mitgliederstatistik Landkreise Abschnitt A im Vergleich zum Vorjahr.....	21
	c) Mitgliederstatistik Landkreise Abschnitt A nach Anzahl der Mitglieder	22
	d) Mitgliederstatistik Landkreise Abschnitt A nach Anzahl der Vereine	23
	e) Mitgliederstatistik Landkreise Abschnitt A nach prozentualem Zuwachs	24
IV.	<u>Auswertung nach neuen Altersgruppen</u>	
	a) Mitgliederstatistik nach neuen Altersgruppen und Geschlecht.....	26
	b) Mitgliederstatistik für Fachverbände Abschnitt A nach neuen Altersgruppen.....	27
	c) Mitgliederstatistik für Fachverbände Abschnitt B nach neuen Altersgruppen	28
	d) Mitgliederstatistik für Landkreise Abschnitt A nach neuen Altersgruppen	29

Auswertung der Gesamtmitglieder

- a) Mitgliederbestand nach Altersgruppen und Geschlecht
- b) Mitgliederbestand nach Altersgruppen und Geschlecht im Vergleich zu 2019
- c) Mitgliederentwicklung ab 1970 bis 2020 (A - Meldung)
- d) Mitgliederentwicklung ab 1970 bis 2020 (B-Meldung)
- e) Vereine nach Anzahl ihrer Mitglieder 2020 im Vergleich zu 2019
- f) Vereine nach Größengruppen
- g) Die 25 mitgliederstärksten Sportvereine



a) Mitgliederstatistik Erhebung 2020 nach Altersgruppen und Geschlecht

3.179 Mitgliedsvereine

Altersgruppe	Mitglieder	Prozent	kummuliert	Prozent
Mitglieder bis 2 Jahre				
männlich	3.758	0,65%		
weiblich	3.380	0,31%		
Gesamt	7.138	0,75%		
Mitglieder 3-6 Jahre			alle Mitglieder bis 6 Jahre	
männlich	21.629	3,74%	25.387	4,39%
weiblich	18.994	5,11%	22.374	6,02%
Gesamt	40.623	4,28%	47.761	5,03%
Mitglieder 7-10 Jahre			alle Mitglieder bis 10 Jahre	
männlich	40.314	7,08%	66.301	11,47%
weiblich	30.558	8,22%	52.932	14,23%
Gesamt	71.472	7,52%	119.233	12,55%
Mitglieder 11-14 Jahre			alle Mitglieder bis 14 Jahre	
männlich	43.679	7,55%	109.980	19,02%
weiblich	31.725	8,53%	84.657	22,77%
Gesamt	75.404	7,94%	194.637	20,49%
Mitglieder 15-18 Jahre			alle Mitglieder bis 18 Jahre	
männlich	37.726	6,52%	147.706	25,55%
weiblich	25.089	6,75%	109.746	29,51%
Gesamt	62.815	6,61%	257.452	27,10%
Mitglieder 19-26 Jahre			alle Mitglieder bis 26 Jahre	
männlich	57.037	9,86%	204.743	35,41%
weiblich	35.153	9,45%	144.899	38,97%
Gesamt	92.190	9,70%	349.642	36,80%
Mitglieder 27-35 Jahre			alle Mitglieder bis 35 Jahre	
männlich	57.814	10,00%	262.557	45,41%
weiblich	34.091	9,17%	178.990	48,13%
Gesamt	91.905	9,67%	441.547	46,48%
Mitglieder 36-45 Jahre			alle Mitglieder bis 45 Jahre	
männlich	55.148	9,54%	317.705	54,95%
weiblich	39.625	10,66%	218.615	58,79%
Gesamt	94.773	9,98%	536.320	56,45%
Mitglieder 46-65 Jahre			alle Mitglieder bis 65 Jahre	
männlich	160.917	27,83%	478.622	82,78%
weiblich	100.186	26,94%	318.801	85,73%
Gesamt	261.103	27,48%	797.423	83,93%
Mitglieder 66-79 Jahre			alle Mitglieder bis 79 Jahre	
männlich	72.149	12,48%	550.771	95,26%
weiblich	39.516	10,63%	358.317	96,36%
Gesamt	111.665	11,75%	909.088	95,69%
Mitglieder 80-89 Jahre			alle Mitglieder bis 89 Jahre	
männlich	24.959	4,32%	575.730	99,58%
weiblich	12.303	3,31%	370.620	99,67%
Gesamt	37.262	3,92%	946.350	99,61%
Mitglieder über 90 Jahre			alle Mitglieder	
männlich	2.456	0,42%	578.186	100,00%
weiblich	1.243	0,33%	371.863	100,00%
Gesamt	3.699	0,39%	950.049	100,00%
alle Mitglieder				
männlich	578.186	100%		
weiblich	371.863	100%		
Gesamt	950.049	100%		

b) Mitgliederstatistik Erhebung 2020 nach Altersgruppen und Geschlecht im Vergleich zu 2019

Altersgruppe	2020				2019				Veränderungen von 2019 auf 2020			
	Mitglieder	Prozent Anteil	kumuliert	Prozent Anteil	Mitglieder	Prozent Anteil	kumuliert	Prozent Anteil	Mitglieder	In Prozent	kumuliert	In Prozent
Mitglieder 0-2 Jahre												
männlich	3.758	0,65%			3.582	0,62%			176	4,9%		
weiblich	3.380	0,91%			3.398	0,93%			-18	-0,53%		
Gesamt	7.138	0,75%			6.980	0,74%			158	2,26%		
Mitglieder 3-6 Jahre			alle Mitglieder bis 6 Jahre				alle Mitglieder bis 6 Jahre				alle Mitglieder bis 6 Jahre	
männlich	21629	3,74%	25.387	4,99%	20.780	3,62%	24.362	4,24%	849	4,09%	1025	4,2%
weiblich	18.994	5,1%	22.374	6,02%	18.169	4,99%	21.567	5,92%	825	4,54%	807	3,74%
Gesamt	40.623	4,28%	47.761	5,03%	38.949	4,15%	45.929	4,89%	1.674	4,30%	1832	3,99%
Mitglieder 7-10 Jahre			alle Mitglieder bis 10 Jahre				alle Mitglieder bis 10 Jahre				alle Mitglieder bis 10 Jahre	
männlich	40.914	7,08%	66.301	11,47%	41.053	7,15%	65.415	11,40%	-139	-0,34%	886	1,35%
weiblich	30.558	8,22%	52.932	14,23%	30.521	8,38%	52.088	14,29%	37	0,12%	844	1,62%
Gesamt	71.472	7,52%	119.233	12,55%	71.574	7,63%	117.503	12,52%	-102	-0,14%	1730	1,47%
Mitglieder 11-14 Jahre			alle Mitglieder bis 14 Jahre				alle Mitglieder bis 14 Jahre				alle Mitglieder bis 14 Jahre	
männlich	43.679	7,55%	109.980	19,02%	44.088	7,68%	109.503	19,08%	-409	-0,93%	477	0,44%
weiblich	31.725	8,53%	84.657	22,77%	31.528	8,65%	83.616	22,94%	197	0,62%	1041	1,24%
Gesamt	75.404	7,94%	194.637	20,49%	75.616	8,06%	193.119	20,58%	-212	-0,28%	1518	0,79%
Mitglieder 15-18 Jahre			alle Mitglieder bis 18 Jahre				alle Mitglieder bis 18 Jahre				alle Mitglieder bis 18 Jahre	
männlich	37.726	6,52%	147.706	25,55%	38.801	6,76%	148.304	25,84%	-1.075	-2,77%	-598	-0,40%
weiblich	25.089	6,75%	109.746	29,51%	25.565	7,02%	109.181	29,96%	-476	-1,86%	565	0,52%
Gesamt	62.815	6,61%	257.452	27,10%	64.366	6,86%	257.485	27,44%	-1.551	-2,41%	-33	-0,01%
Mitglieder 19-26 Jahre			alle Mitglieder bis 26 Jahre				alle Mitglieder bis 26 Jahre				alle Mitglieder bis 26 Jahre	
männlich	57.037	9,86%	204.743	35,41%	57.262	9,98%	205.566	35,82%	-225	-0,39%	-823	-0,40%
weiblich	35.153	9,45%	144.899	38,97%	34.522	9,47%	143.703	39,43%	631	1,83%	1.186	0,83%
Gesamt	92.190	9,70%	349.642	36,80%	91.784	9,78%	349.269	37,22%	406	0,44%	373	0,11%
Mitglieder 27-35 Jahre			alle Mitglieder bis 35 Jahre				alle Mitglieder bis 35 Jahre				alle Mitglieder bis 35 Jahre	
männlich	57.814	10,00%	262.557	45,41%	56.273	9,80%	261.839	45,62%	1.541	2,74%	718	0,27%
weiblich	34.091	9,17%	178.990	48,13%	32.956	9,04%	176.659	48,48%	1.135	3,44%	2.331	1,32%
Gesamt	91.905	9,67%	441.547	46,48%	89.229	9,51%	438.498	46,73%	2.676	3,00%	3.049	0,70%
Mitglieder 36-45 Jahre			alle Mitglieder bis 45 Jahre				alle Mitglieder bis 45 Jahre				alle Mitglieder bis 45 Jahre	
männlich	55.148	9,54%	317.705	54,95%	53.826	9,38%	315.665	55,00%	1.322	2,46%	2.040	0,85%
weiblich	39.625	10,66%	218.615	58,79%	38.779	10,64%	215.438	59,12%	846	2,18%	3.177	1,47%
Gesamt	94.773	9,98%	536.320	56,45%	92.605	9,87%	531.103	56,60%	2.168	2,34%	5.217	0,98%
Mitglieder 46-65 Jahre			alle Mitglieder bis 65 Jahre				alle Mitglieder bis 65 Jahre				alle Mitglieder bis 65 Jahre	
männlich	160.917	27,83%	478.622	82,78%	161.641	28,16%	477.306	83,16%	-724	-0,45%	1.316	0,28%
weiblich	100.186	26,94%	318.801	85,73%	98.843	27,12%	314.281	86,24%	1.343	1,36%	4.520	1,44%
Gesamt	261.103	27,48%	797.423	83,93%	260.484	27,76%	791.587	84,36%	619	0,24%	5.836	0,74%
Mitglieder 66-79 Jahre			alle Mitglieder bis 79 Jahre				alle Mitglieder bis 79 Jahre				alle Mitglieder bis 79 Jahre	
männlich	72.149	12,48%	550.771	95,26%	71.699	12,49%	549.005	95,66%	450	0,63%	1.766	0,32%
weiblich	39.516	10,63%	358.317	96,36%	38.272	10,50%	352.553	96,74%	1.244	3,25%	5.764	1,63%
Gesamt	111.665	11,75%	909.088	95,69%	109.971	11,72%	901.558	96,08%	1.694	1,54%	7.530	0,84%
Mitglieder 80-89 Jahre			alle Mitglieder bis 89 Jahre				alle Mitglieder bis 89 Jahre				alle Mitglieder bis 89 Jahre	
männlich	24.959	4,32%	575.730	99,58%	22.652	3,95%	571.657	99,60%	2.307	10,18%	4.073	0,71%
weiblich	12.303	3,31%	370.620	99,67%	10.717	2,94%	363.270	99,68%	1.586	14,80%	7.350	2,02%
Gesamt	37.262	3,92%	946.350	99,61%	33.369	3,56%	934.927	99,63%	3.893	11,67%	11.423	1,22%
Mitglieder über 90			alle Mitglieder				alle Mitglieder				alle Mitglieder	
männlich	2.456	0,42%	578.186	100,00%	2.277	0,40%	573.934	100,00%	179	7,86%	4.252	0,74%
weiblich	1.243	0,33%	371.863	100,00%	1.151	0,32%	364.421	100,00%	92	7,99%	7.442	2,04%
Gesamt	3.699	0,39%	950.049	100,00%	3.428	0,37%	938.355	100,00%	271	7,91%	11.694	1,25%
alle Mitglieder												
männlich	578.186	100%			573.934	100%			4.252	0,74%		
weiblich	371.863	100%			364.421	100%			7.442	2,04%		
Gesamt	950.049	100%			938.355	100%			11.694	1,25%		

c) Mitgliederentwicklung ab 1970 bis 2020

(A - Meldung)

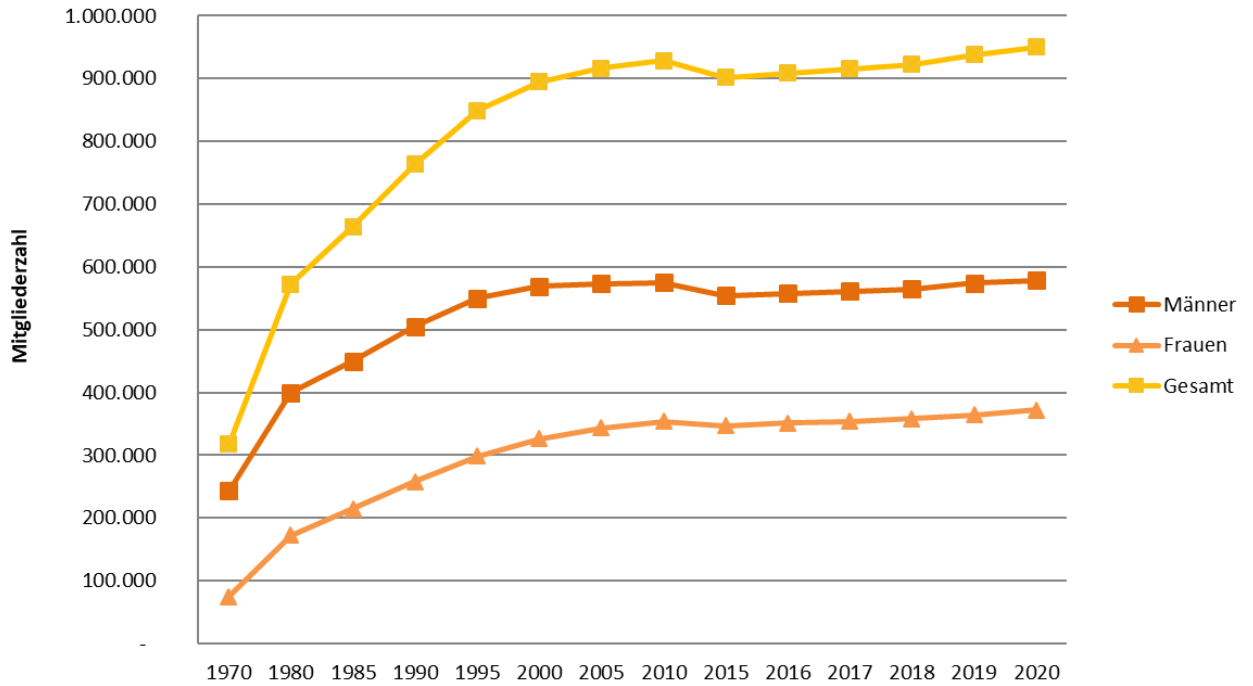
Jahr	Anzahl der Fachverbände	Männer	Frauen	Gesamtmitglieder	Zahl der Vereine
1970	26	242.767	74.382	317.149	1.850
1971	26	259.598	83.923	343.521	1.932
1972	29	271.470	89.847	361.317	1.965
1973	31	284.068	98.298	382.366	1.940
1974	32	298.234	105.584	403.818	2.139
1975	32	314.137	116.919	431.056	2.267
1976	32	329.155	127.000	456.155	2.269
1977	32	348.806	138.940	487.746	2.333
1978	32	362.400	147.296	509.696	2.381
1979	33	381.826	159.342	541.168	2.493
1980	34	399.778	172.247	572.025	2.617
1981	34	415.385	183.107	598.492	2.677
1982	36	424.336	189.793	614.129	2.717
1983	36	437.977	200.229	638.206	2.572
1984	36	443.417	207.857	651.274	2.618
1985	36	449.706	214.583	664.289	2.672
1986	36	458.063	221.608	679.671	2.712
1987	37	469.324	229.135	698.459	2.738
1988	37	479.947	238.748	718.731	2.798
1989	39	491.776	248.981	740.757	2.826
1990	42	505.033	258.192	763.225	2.971
1991	43	511.714	262.595	774.309	2.982
1992	43	526.548	275.255	801.803	3.036
1993	44	535.203	282.792	817.995	3.069
1994	45	542.882	290.155	833.037	3.092
1995	45	550.112	298.647	848.759	3.119
1996	47	552.929	304.138	857.067	3.146
1997	50	561.401	309.575	870.976	3.175
1998	50	564.867	315.637	880.504	3.209
1999	50	566.387	320.113	886.500	3.220
2000	50	569.219	326.079	895.298	3.228
2001	50	572.144	332.517	904.661	3.239
2002	50	573.925	336.556	910.481	3.259
2003	50	576.290	339.766	916.056	3.255
2004	50	571.562	341.011	912.573	3.261
2005	50	573.603	343.024	916.627	3.245
2006	50	573.437	344.676	918.113	3.248
2007	50	573.468	346.894	920.362	3.247
2008	50	574.384	349.996	924.380	3.251
2009	50	575.354	352.030	927.384	3.244
2010	51	574.885	354.017	928.902	3.256
2011	51	574.368	355.187	929.555	3.267
2012	53	571.851	353.379	925.230	3.272
2013	53	567.634	352.935	920.569	3.247
2014	53	557.964	347.227	905.191	3.211
2015	53	554.299	347.063	901.362	3.209
2016	53	557.515	351.205	908.720	3.210
2017	53	561.609	353.846	915.455	3.206
2018	53	564.511	358.296	922.807	3.208
2019	53	573.934	364.421	938.355	3.197
2020	53	578.186	371.863	950.049	3.179

d) Mitgliederentwicklung ab 1970 bis 2020

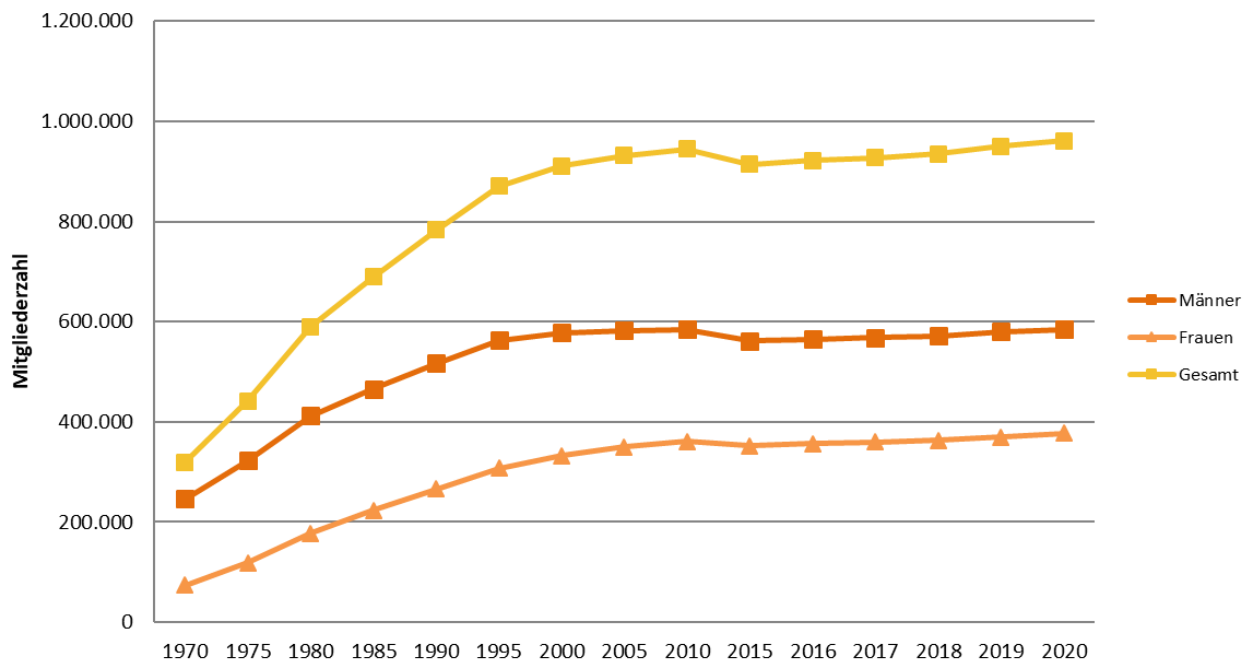
(B - Meldung)

Jahr	Anzahl der Fachverbände	Männer	Frauen	Gesamtmitglieder	Zahl der Vereine/Abteilungen
1970	28	246.241	73.356	319.597	2.393
1971	29	254.505	79.990	334.495	2.509
1972	30	272.549	87.543	360.092	2.577
1973	31	291.426	98.352	389.778	2.627
1974	32	307.763	107.874	415.637	2.663
1975	32	322.981	118.491	441.472	2.942
1976	32	340.809	131.983	472.792	3.065
1977	32	359.217	143.421	502.638	3.172
1978	32	375.537	154.564	530.101	3.233
1979	33	394.343	164.792	559.135	3.352
1980	34	412.110	177.962	590.072	3.519
1981	34	428.704	189.534	613.238	3.622
1982	36	439.846	198.836	638.682	3.681
1983	36	451.117	207.446	658.563	3.565
1984	36	458.009	215.281	673.290	3.639
1985	36	465.876	223.697	689.573	3.727
1986	36	475.445	230.887	706.332	3.791
1987	37	483.550	238.337	721.887	3.853
1988	37	494.552	246.407	738.959	3.915
1989	39	505.909	256.606	762.509	4.002
1990	42	517.019	266.076	783.095	4.144
1991	43	523.725	270.839	794.564	4.171
1992	43	536.244	281.439	817.663	4.237
1993	44	545.377	289.443	834.820	4.300
1994	45	553.266	297.221	850.487	4.332
1995	45	562.999	306.985	869.984	4.384
1996	47	563.336	311.562	874.898	4.396
1997	50	573.738	317.137	890.875	4.494
1998	50	574.769	322.680	897.449	4.465
1999	50	575.681	328.162	903.843	4.476
2000	50	578.120	332.735	910.855	4.481
2001	50	581.965	339.592	921.557	4.500
2002	50	583.898	344.298	928.196	4.514
2003	50	585.614	347.112	932.726	4.509
2004	50	580.301	348.316	928.617	4.505
2005	50	581.992	349.715	931.707	4.468
2006	50	582.099	351.938	934.037	4.468
2007	50	582.418	354.335	936.753	4.467
2008	50	583.710	356.928	940.638	4.458
2009	50	583.773	358.320	942.093	4.454
2010	51	584.061	360.971	945.032	4.459
2011	51	582.373	361.641	944.014	4.487
2012	53	578.850	359.336	938.186	4.448
2013	53	574.251	358.389	932.640	4.415
2014	53	564.650	352.565	917.215	4.349
2015	53	561.196	352.581	913.777	4.332
2016	53	564.556	356.864	921.420	4.329
2017	53	568.308	359.259	927.567	4.338
2018	53	570.928	363.434	934.362	4.358
2019	53	580.193	369.637	949.830	4.343
2020	53	584.327	377.049	961.376	4.313

Mitgliederentwicklung von 1970 - 2020 (A-Meldung)



Mitgliederentwicklung von 1970 bis 2020 (B-Meldung)

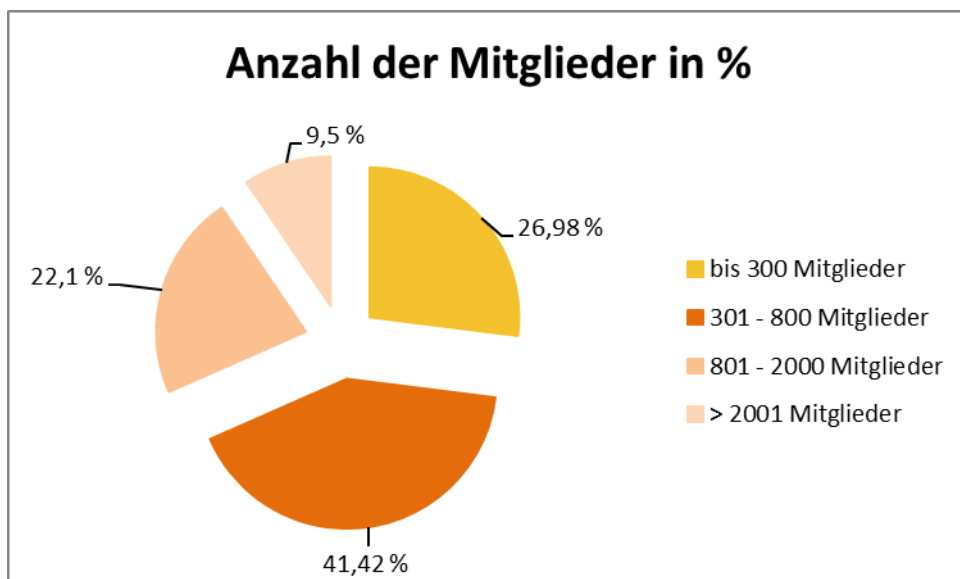
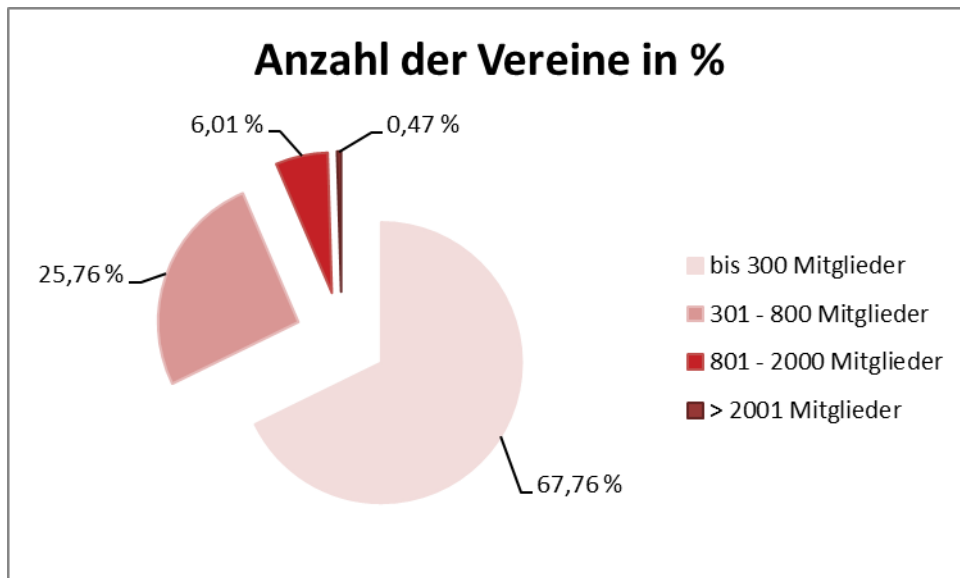


e) Vereine nach Anzahl ihrer Mitglieder 2020 im Vergleich zu 2019

Vereinsgröße	2020				2019			
	Anzahl Vereine		Anzahl Mitglieder		Anzahl Vereine		Anzahl Mitglieder	
	absolut	in %	absolut	in %	absolut	in %	absolut	in %
bis 100	1.031	32,43 %	54.092	5,69 %	1.069	33,44 %	56.449	6,02 %
101 - 200	727	22,87 %	104.304	10,98 %	714	22,33 %	103.116	10,99 %
201 - 300	396	12,46 %	97.967	10,31 %	378	11,82 %	93.009	9,91 %
301 - 400	284	8,93 %	99.460	10,47 %	299	9,35 %	104.857	11,17 %
401 - 500	226	7,11 %	101.060	10,64 %	222	6,94 %	99.234	10,58 %
501 - 600	147	4,62 %	81.048	8,53 %	151	4,72 %	82.922	8,84 %
601 - 700	91	2,86 %	59.049	6,22 %	92	2,88 %	59.840	6,38 %
701 - 800	71	2,23 %	52.884	5,57 %	71	2,22 %	53.023	5,65 %
801 - 900	54	1,7 %	45.837	4,82 %	50	1,56 %	42.735	4,55 %
901 - 1000	39	1,23 %	36.743	3,87 %	39	1,22 %	36.847	3,93 %
1001 -1500	78	2,45 %	93.219	9,81 %	80	2,5 %	95.236	10,15 %
1501 - 2000	20	0,63 %	34.161	3,6 %	17	0,53 %	29.538	3,15 %
2001 - 3000	5	0,16 %	12.346	1,3 %	6	0,19 %	14.632	1,56 %
3001 - 5000	5	0,16 %	17.026	1,79 %	4	0,13 %	13.014	1,39 %
> 5000	5	0,16 %	60.853	6,41 %	5	0,16 %	53.903	5,74 %
Gesamt	3.179	100%	950.049	100%	3.197	100%	938.355	100%

f) Vereine nach Größengruppen

Vereinsgröße	Anzahl Vereine		Anzahl Mitglieder	
	absolut	in %	absolut	in %
bis 300 Mitglieder	2.154	67,76 %	256.363	26,98 %
301 - 800 Mitglieder	819	25,76 %	393.501	41,42 %
801 - 2000 Mitglieder	191	6,01 %	209.960	22,1 %
> 2001 Mitglieder	15	0,47 %	90.225	9,5 %
Gesamt	3.179	100%	950.049	100%

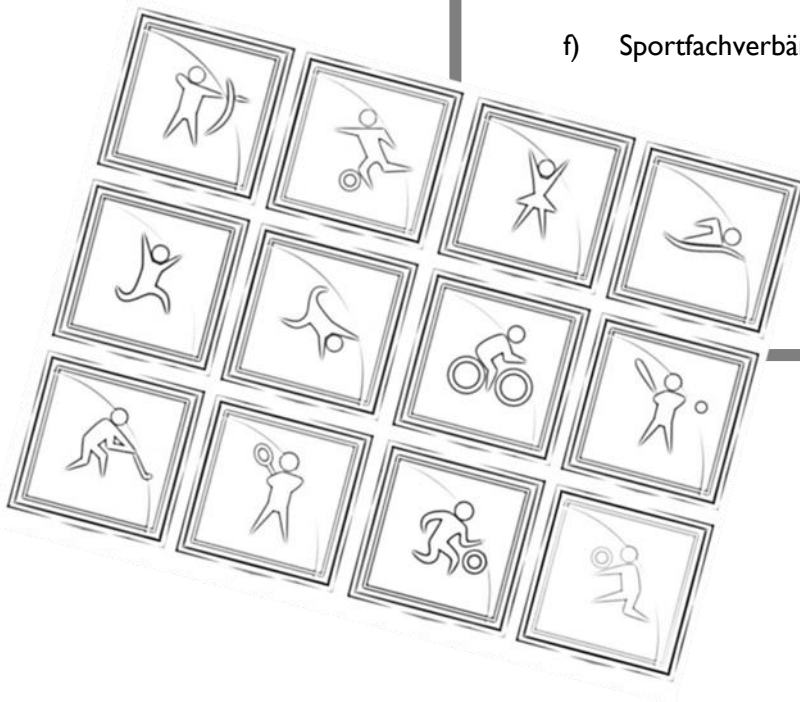


g) Die 25 mitgliederstärksten Sportvereine

Nr.	Sportverein	2020	2019	Differenz
1	SC Freiburg 1904	22.859	18.584	4.275
2	DAV Sektion Freiburg e.V.	15.245	13.578	1.667
3	DAV Sektion Konstanz 1874 e.V.	10.025	9.538	487
4	Freiburger Turnerschaft von 1844 e.V.	6.697	6.646	51
5	DAV Sektion Offenburg	6.027	5.557	470
6	DAV Sektion Baden-Baden/Murgtal e.V.	3.815	1.236	2.579
7	VfR Merzhausen e.V.	3.529	3.579	-50
8	DAV Sektion Lörrach e.V.	3.311	3.157	154
9	Turnverein Konstanz 1862 e.V.	3.225	3.154	71
10	SV Kirchzarten	3.146	3.124	22
11	DAV Sektion Überlingen 1955 e.V.	2.777	2.775	2
12	SG Stern Gaggenau	2.629	2.714	-85
13	Stadt-Turnverein Singen 1883 e.V.	2.538	2.732	-194
14	PTSV-Jahn-Freiburg e.V. 1923	2.250	2.238	12
15	TV 1848 Villingen e.V.	2.152	2.062	90
16	Rastatter Turnverein 1846 e.V.	1.914	1.930	-16
17	TV Freiburg-St. Georgen e.V.	1.881	1.852	29
18	Sport vor Ort Rieselfeld e.V.	1.868	2.111	-243
19	Ski-Club Konstanz 1925 e.V.	1.862	1.971	-109
20	ETSV 1846 Jahn Offenburg e.V.	1.835	1.786	49
21	TV Bühl 1847 e.V.	1.787	1.882	-95
22	TuS Lörrach-Stetten 1900 e.V.	1.775	1.795	-20
23	SV Waldkirch 1946 e.V.	1.759	1.756	3
24	Kehler Turnerschaft von 1845 e.V.	1.750	1.812	-62
25	TV 1861 Oberkirch e.V.	1.733	1.894	-161
Gesamt		108.389	99.463	8.926

Auswertung für Sportfachverbände

- a) Mitgliederstatistik für Fachverbände Abschnitt A
- b) Mitgliederstatistik für Fachverbände Abschnitt B
- c) Sportfachverbände Abschnitt B nach absoluten Mitgliederzahlen
- d) Sportfachverbände Abschnitt B nach prozentualem Zuwachs
- e) Sportfachverbände Abschnitt B nach absolutem Zuwachs
- f) Sportfachverbände Einsparten- und Mehrspartenvereine



a) Mitgliederstatistik für Fachverbände Abschnitt A

Fachverband	Vereine	bis 2 Jahre		3-6 Jahre		7-10 Jahre		11-14 Jahre		15-18 Jahre		19-26 Jahre		27-35 Jahre		36-45 Jahre		46-65 Jahre		66-79 Jahre		80-89 Jahre		über 90		Insgesamt		Gesamt	
		m	w	m	w	m	w	m	w	m	w	m	w	m	w	m	w	m	w	m	w	m	w	m	w	m	w		
1 Aikido-Verband BW	2	0	0	0	0	0	0	1	0	0	0	0	0	8	1	6	3	12	2	0	0	0	0	0	0	27	6	33	
2 Fachverband für Aikido BW	6	0	0	5	9	27	11	31	15	17	10	13	21	8	32	20	70	58	6	6	0	2	0	0	217	159	376		
3 American-Football	1	0	0	0	0	0	0	1	9	3	13	5	40	4	39	1	4	2	0	0	0	0	0	0	107	15	122		
4 Badminton	23	0	1	3	6	59	37	124	82	98	71	160	84	130	92	153	101	385	183	66	12	7	1	0	0	1.185	670	1.855	
5 Bahnengolf	7	0	0	0	0	3	1	7	4	7	1	13	10	13	5	34	11	132	62	70	19	10	6	1	1	290	120	410	
6 Base-Softball	2	0	0	8	2	16	4	32	3	33	5	17	3	31	17	41	22	42	21	5	3	0	1	0	0	225	81	306	
7 Basketball	10	1	1	11	3	194	124	331	134	209	93	164	109	207	86	108	21	163	57	48	13	27	9	4	0	1.467	650	2.117	
8 Behindertensport	88	0	0	2	5	11	20	34	20	27	38	97	129	205	298	363	586	2.032	3.190	1.969	2.287	639	616	38	40	5.417	7.229	12.646	
9 Billard	15	0	0	0	0	2	4	10	4	9	1	39	5	74	12	128	13	235	20	16	0	0	0	0	0	513	59	572	
10 Bob- und Schlitten	4	0	0	2	1	1	3	13	7	4	4	44	17	42	12	32	17	104	39	1	0	0	0	0	0	243	100	343	
11 Boule/Boccia/Pétanque	28	2	2	2	2	2	2	7	8	6	7	43	10	50	25	46	15	462	172	322	88	46	22	3	0	991	353	1.344	
12 Boxen	19	7	4	29	9	98	22	246	42	293	71	367	116	280	106	233	68	280	38	75	12	15	2	3	0	1.926	490	2.416	
13 Eissport	15	2	2	105	37	191	99	137	96	130	61	150	75	215	63	226	79	495	90	131	37	53	11	5	2	1.840	652	2.492	
14 Fechten	3	0	0	0	0	7	12	22	13	7	1	3	3	4	6	10	4	11	13	9	4	3	1	1	1	77	58	135	
15 Fussball	671	904	614	7.428	3.166	18.100	4.881	19.682	5.786	16.928	5.019	27.147	8.088	26.704	6.461	21.537	6.941	58.193	18.503	26.131	6.600	9.454	1.964	974	190	233.182	68.213	301.395	
16 Gewichtheben	9	0	2	4	0	21	9	65	29	169	64	258	116	250	106	158	105	453	290	154	62	43	5	5	1	1.580	789	2.369	
17 Golf	9	4	3	22	11	76	52	111	55	113	59	175	56	151	56	174	96	1.179	855	987	738	242	114	8	2	3.242	2.097	5.339	
18 Handball	43	44	47	527	431	958	682	1.026	695	838	656	1.167	833	994	569	882	538	2.471	1.327	1.161	453	486	148	60	21	10.614	6.400	17.014	
19 Hockey	7	0	1	13	9	57	55	113	104	136	98	69	68	49	34	60	35	141	46	57	28	29	8	2	2	726	488	1.214	
20 Judo	41	1	5	159	77	630	310	476	262	275	156	315	130	275	129	250	92	465	234	124	27	21	7	0	0	2.991	1.429	4.420	
21 Ju-Jitsu	7	0	1	24	10	49	23	36	24	25	9	48	15	48	26	42	11	92	40	8	8	1	0	0	0	373	167	540	
22 Kanu	25	26	21	50	46	122	89	178	131	162	124	248	158	242	174	304	278	1.112	861	345	205	107	70	14	7	2.910	2.164	5.074	
23 Karate	52	1	0	142	57	509	348	384	279	189	159	151	114	152	93	192	135	653	324	124	29	7	2	1	0	2.505	1.540	4.045	
24 Kegeln	19	0	0	2	1	19	10	42	22	38	17	137	44	166	66	161	82	704	293	308	108	83	36	3	4	1.663	683	2.346	
25 Klettern	11	65	68	300	312	571	513	668	664	816	640	1.601	1.220	2.226	1.551	2.199	1.737	5.485	3.993	1.523	797	510	206	53	21	16.017	11.722	27.739	
26 Leichtathletik	46	39	40	291	367	584	603	581	720	458	511	587	619	555	498	606	689	2.017	1.941	944	779	304	203	35	22	7.001	6.992	13.993	
27 Luftsport	42	3	5	5	8	12	8	37	8	138	29	478	94	692	109	824	115	2.515	268	993	74	221	15	46	6	5.964	739	6.703	
28 Motor-Boot-Sport	10	0	3	0	2	4	8	9	17	13	30	35	35	10	66	25	325	110	179	40	45	11	1	2	708	264	972		
29 Motorsport	15	1	4	9	3	39	13	119	32	140	19	285	48	212	48	172	55	699	163	248	34	82	12	9	0	2.015	431	2.446	
30 Pferdesport	180	8	20	42	249	113	1.102	132	1.714	145	1.657	287	2.420	318	2.266	472	1.939	2.138	3.599	1.043	510	313	90	33	13	5.044	15.579	20.623	
31 Radsport	103	18	13	102	99	390	246	498	259	445	234	661	276	1.232	426	1.375	515	3.053	1.184	950	343	285	92	18	6	9.027	3.693	12.720	
32 Rasenkraftsport	11	1	1	0	1	2	1	4	2	35	2	159	36	188	69	147	65	446	146	116	29	27	4	2	1	1.127	357	1.484	
33 Ringen	40	29	26	283	164	558	224	589	165	462	94	699	194	802	295	758	348	2.609	953	1.175	243	410	80	31	8	8.405	2.794	11.199	
34 Rollsport	15	3	2	18	54	91	172	57	120	57	43	125	59	160	61	129	65	194	66	42	19	24	5	3	0	903	666	1.569	
35 Rudern	13	0	0	4	1	10	7	74	44	136	69	179	93	140	82	132	115	657	526	286	136	89	22	5	3	1.712	1.098	2.810	
36 Rugby	2	0	0	12	3	12	1	11	2	13	6	60	29	56	21	32	15	17	8	3	0	0	1	0	0	216	86	302	
37 Schach	77	0	0	22	4	252	52	318	46	237	37	288	49	265	17	284	20	1.037	63	362	16	162	3	15	1	3.242	308	3.550	
38 Schießen	282	20	13	24	19	133	65	533	251	924	317	1.828	601	2.574	707	3.152	776	11.322	2.506	5.153	821	1.844	240	189	20	27.696	6.336	34.032	
39 Schwimmern	19	0	3	215	219	644	734	531	606	279	342	272	289	197	197	251	317	636	537	199	148	74	48	5	2	3.303	3.442	6.745	
40 Segeln	75	15	6	33	44	209	131	340	242	383	264	745	444	790	386	1.022	536	4.405	1.804	2.079	670	689	186	67	14	10.777	4.727	15.504	
41 Ski	165	189	142	898	890	1.968	1.818	2.502	2.248	2.525	2.144	4.345	3.656	4.323	3.520	4.386	4.091	13.430	10.688	4.698	3.080	1.553	836	156	70	40.973	33.183	74.156	
42 Solidarität	4	0	0	0	1	5	42	3	37	11	21	15	27	7	24	12	26	104	76	55	16	14	9	0	0	226	279	505	
43 Sportärzteschaft	2	0	0	0	0	0	0	3	2	11	7	20	23	0	9	28	9	99	17	39	3	0	0	0	0	200	70	270	
44 Sportlehrer	1	0	0	0	0	0	0	0	0	0	0	0	0	2	6	9	18	40	45	85	46	22	5	3	0	0	120	161	281
45 Squash-Racket	12	68	43	137	77	148	71	112	86	221	111	272	191	254	147	122	110	380	197	52	19	2	1	1	3	1.769	1.056	2.825	
46 Taekwondo	12	0	0	23	12	152	87	149	80	82	33	49	27	44	24	28	12	81	17	4	4	0	0	0	0	612	296	908	
47 Tanzen	44	2	6	22	314	50	433	77	337	31	253	104	224	111	147	129	195	827	1.052	314	297	65	40	5	5	1.737	3.303	5.040	
48 Tauchen	16	0	1	4	11	15	28	31	17	38	30	85	52	86	53	140	63	434	162	60	20	16	2	2	0	911	439	1.350	
49 Tennis	308	21	18	314	241	1.774	1.316	2.363	1.702	2.105	1.428	2.265	1.661	2.296	1.472	3.128	2.090	9.303	6.078	6.004	3.286	1.416	528	95	42	31.084	19.862	50.946	
50 Tischtennis	118	27	22	98	101	448	188	898	315	822	204	1.025	399	1.155	404	1.166	392	3.490	1.232	1.505	409	489	120	24	9	11.147	3.795	14.942	
51 Triathlon	7	0	0	2	4	5	13	15	15	11	11	24	19	47	29	64	22	140	61	8	2	2	0	0	0	318	176	494	
52 Turnen	414	2.256	2.240	10.232	11.908	11.551	15.846	9.819	14.040	7.331	9.599	9.429	11.857	8.376	12.826	8.926	15.830	24.671	35.710	11.871	16.931	5.028	6.519	539	724	110.029	154.030	264.059	
53 Volleyball	29	1	0	1	4	24	41	90	144	129	235	258	309	317	238	204	139	470	226	81	29	17	2	0</					

b) Mitgliederstatistik für Fachverbände Abschnitt B

Fachverband	Vereine	bis 2 Jahre		3-6 Jahre		7-10 Jahre		11-14 Jahre		15-18 Jahre		19-26 Jahre		27-35 Jahre		36-45 Jahre		46-65 Jahre		66-79 Jahre		80-89 Jahre		über 90		Insgesamt		
		m	w	m	w	m	w	m	w	m	w	m	w	m	w	m	w	m	w	m	w	m	w	m	w	m	w	Gesamt
1 Aikido-Verband BW	4	0	0	0	0	6	5	4	6	0	2	1	0	12	2	10	6	20	2	0	1	0	0	0	0	53	24	77
2 Fachverband für Aikido BW	11	0	0	5	9	30	19	43	23	24	21	22	24	36	14	49	27	100	72	9	6	1	3	0	0	319	218	537
3 American-Football	6	0	0	0	3	5	41	43	39	80	40	206	23	101	5	17	4	8	2	0	0	0	0	0	460	157	617	
4 Badminton	64	2	4	7	10	115	66	304	200	252	187	327	200	348	237	329	199	840	371	121	31	12	1	0	2.657	1.506	4.163	
5 Bahnengolf	7	0	0	0	0	3	1	7	4	7	1	13	10	13	5	34	11	132	62	70	19	10	6	1	1	290	120	410
6 Base-Softball	3	0	0	8	2	16	4	38	3	38	6	20	4	42	18	52	23	43	22	5	3	0	1	0	262	86	348	
7 Basketball	33	11	6	29	14	326	175	608	254	581	258	379	161	368	109	272	47	265	97	66	19	30	9	5	2.940	1.149	4.089	
8 Behindertensport	163	0	1	7	14	28	30	51	31	40	50	152	172	287	375	473	766	2.726	4.281	2.716	3.162	910	986	45	84	7.435	9.952	17.387
9 Billard	17	0	0	0	0	2	4	10	4	11	1	40	5	76	13	128	13	259	23	39	2	3	1	1	569	66	635	
10 Bob- und Schlitten	4	0	0	2	1	1	3	13	7	4	4	44	17	42	12	32	17	104	39	1	0	0	0	0	243	100	343	
11 Boule/Boccia/Pétanque	38	2	3	2	2	3	2	8	8	7	7	49	11	60	27	54	18	526	207	393	101	53	28	3	0	1.160	414	1.574
12 Boxen	22	7	4	25	7	71	15	214	31	263	53	330	93	243	92	224	56	279	38	82	12	16	2	3	0	1.757	403	2.160
13 Eissport	20	2	3	109	52	199	120	145	110	137	70	164	83	237	71	245	95	536	94	141	38	55	11	5	2	1.975	749	2.724
14 Fechten	17	0	1	1	0	36	35	113	56	65	40	51	19	24	14	34	20	68	37	27	12	13	3	2	1	434	238	672
15 Fussball	698	643	362	6.430	1.660	17.834	3.140	19.594	4.053	16.450	3.657	26.610	6.411	26.221	4.882	20.802	5.032	55.452	13.373	24.669	4.418	9.049	1.326	942	147	224.696	48.461	273.157
16 Gewichtheben	14	0	2	8	2	54	16	104	45	210	86	322	145	353	132	202	119	510	296	168	62	52	5	5	1	1.988	911	2.899
17 Golf	9	4	2	22	11	75	51	110	54	110	59	171	54	147	53	168	94	1.162	855	984	738	242	114	8	2	3.203	2.087	5.290
18 Handball	119	37	39	925	536	1.902	1.230	2.013	1.404	1.696	1.243	2.660	1.727	2.144	1.086	1.768	790	4.315	1.518	1.737	322	689	110	83	10	19.969	10.015	29.984
19 Hockey	10	0	1	31	18	125	107	165	172	136	142	112	99	75	45	73	38	166	58	66	28	29	8	2	2	980	718	1.698
20 Judo	66	1	3	176	77	814	362	635	304	332	199	354	144	268	86	227	67	417	158	98	25	13	5	0	0	3.335	1.430	4.765
21 Ju-Jitsu	21	0	1	29	11	130	73	134	97	96	47	104	51	100	56	116	38	199	86	20	11	1	0	0	0	929	471	1.400
22 Kanu	28	22	17	38	41	109	69	168	112	167	118	249	156	239	178	301	284	1.140	859	352	216	110	66	16	7	2.911	2.123	5.034
23 Karate	69	1	0	180	69	641	420	495	343	233	199	202	139	170	120	229	156	775	360	134	29	6	2	1	0	3.067	1.837	4.904
24 Kegeln	26	0	0	2	1	19	10	42	22	39	17	148	45	182	67	174	84	737	314	328	115	93	38	4	4	1.768	717	2.485
25 Klettern	17	112	111	481	479	853	785	1.019	969	1.151	936	2.372	1.911	3.551	2.756	3.433	2.782	7.952	5.877	2.142	1.250	708	348	75	37	23.849	18.241	42.090
26 Leichtathletik	240	42	37	483	540	1.867	2.013	1.687	2.244	1.235	1.532	1.390	1.652	1.015	987	1.055	1.226	4.036	3.221	1.643	1.038	575	233	72	21	15.100	14.744	29.844
27 Luftsport	42	3	5	5	8	12	8	37	8	138	29	478	94	692	109	824	115	2.515	268	993	74	221	15	46	6	5.964	739	6.703
28 Motor-Boot-Sport	21	3	5	3	6	8	7	20	17	42	25	66	59	108	36	175	64	829	314	375	103	100	27	6	2	1.735	665	2.400
29 Motorsport	16	1	4	9	3	38	13	118	32	140	19	296	54	223	51	185	63	702	165	248	34	82	12	9	0	2.051	450	2.501
30 Pferdesport	182	8	19	40	246	1.108	130	1.718	144	1.660	285	2.419	318	2.263	471	1.935	2.134	3.593	1.043	507	313	90	33	13	5.024	15.571	20.595	
31 Radsport	121	5	4	59	32	453	204	533	234	458	214	633	207	1.177	330	1.332	407	2.791	911	810	229	231	55	16	2	8.498	2.829	11.327
32 Rasenkraftsport	20	1	2	0	1	2	3	7	4	47	2	205	46	216	74	177	70	535	171	176	37	61	6	7	1	1.434	417	1.851
33 Ringen	43	18	6	239	106	513	155	525	100	415	76	684	159	793	246	745	312	2.525	754	1.172	168	402	57	33	5	8.064	2.144	10.208
34 Rollsport	19	3	2	21	55	104	226	68	236	69	82	129	73	159	63	134	59	197	78	45	21	26	7	2	0	957	902	1.859
35 Rudern	14	0	0	2	0	3	5	64	39	118	59	156	90	130	69	111	94	525	457	242	113	75	21	4	2	1.430	949	2.379
36 Rugby	2	0	0	12	3	12	1	11	2	13	6	60	29	56	21	32	15	17	8	3	0	0	1	0	0	216	86	302
37 Schach	81	0	0	23	5	258	52	326	47	243	37	294	53	278	17	291	20	1.072	64	379	16	164	3	15	1	3.343	315	3.658
38 Schießen	291	13	6	24	19	137	68	544	253	934	324	1.857	607	2.609	704	3.179	772	11.430	2.517	5.188	817	1.858	240	191	20	27.964	6.347	34.311
39 Schwimmen	45	1	3	282	304	972	1.058	922	1.096	515	645	430	425	265	268	283	415	659	629	170	143	54	37	2	3	4.555	5.026	9.581
40 Segeln	79	13	6	33	42	212	131	343	246	381	264	733	429	739	383	967	540	4.185	1.756	1.992	673	677	182	68	16	10.343	4.668	15.011
41 Ski	193	145	99	712	738	1.754	1.626	2.236	2.029	2.276	1.952	3.684	3.073	3.089	2.396	3.235	3.145	11.277	9.052	4.182	2.637	1.379	693	134	54	34.103	27.494	61.597
42 Solidarität	4	0	0	0	1	5	42	3	37	11	21	14	25	7	24	11	26	104	76	55	16	14	9	0	0	224	277	501
43 Sportärzteschaft	2	0	0	0	0	0	0	3	2	11	7	20	23	0	9	28	9	99	17	39	3	0	0	0	0	200	70	270
44 Sportlehrer	1	0	0	0	0	0	0	0	0	0	0	0	0	2	6	9	18	40	45	85	46	22	5	3	0	120	161	281
45 Squash-Racket	12	68	43	137	77	148	71	112	86	221	111	272	191	254	147	122	110	380	197	52	19	2	1	1	3	1.769	1.056	2.825
46 Taekwondo	15	0	0	25	13	171	92	168	102	88	39	60	33	50	25	41	18	96	20	5	4	0	0	0	0	704	346	1.050
47 Tanzen	51	2	6	22	319	53	458	81	380	41	290	119	250	119	167	132	210	877	1.104	328	311	72	41	5	5	1.851	3.541	5.392
48 Tauchen	18	0	1	4	11	16	29	34	21	46	35	92	63	98	56	145	66	469	171	65	21	17	2	2	0	988	476	1.464
49 Tennis	360	22	19	344	260	1.921	1.416	2.565	1.863	2.333	1.585	2.502	1.844	2.577	1.649	3.482	2.290	10.290	6.756	6.673	3.626	1.536	583	88	39	34.333	21.930	56.263
50 Tischtennis	220	20	19	73	75	579	231	1.395	360	1.319	298	1.619	542	1.524	442	1.616	468	4.700	1.412	1.981	455	626	122	34	11	15.486	4.435	19.921
51 Triathlon	34	0	0	29	22	42	50	31	31	31	23	52	45	105	60	163	66	345	147	42	5	4	2	0	0	844	451	1.295
52 Turnen	553	2.551	2.540	10.804	13.280	8.791	15.204	6.022	12.264	4.335	7.887	5.549	10.201	5.394	12.425	6.334	16.068	18.830	37.170	10.166	18.096	4.503	6.872	506	740	83.785	152.747	236.532
53 Volleyball	148	2	3	26	28	126	219	342																				

c) Sportfachverbände Abschnitt B nach absoluten Mitgliederzahlen

Sportfachverband	Anzahl Mitglieder		Veränderung		Anzahl Vereine		Veränderung plus/minus
	2020	2019	plus/minus	in Prozent	2020	2019	
1 Fussball	273.157	271.210	1.947	0,72%	698	705	-7
2 Turnen	236.532	234.521	2.011	0,86%	553	549	4
3 Ski	61.597	61.227	370	0,60%	193	194	-1
4 Tennis	56.263	56.199	64	0,11%	360	364	-4
5 Klettern	42.090	37.510	4.580	12,21%	17	16	1
6 Schießen	34.311	34.408	-97	-0,28%	291	294	-3
7 Handball	29.984	29.434	550	1,87%	119	120	-1
8 Leichtathletik	29.844	29.667	177	0,60%	240	242	-2
9 Pferdesport	20.595	21.008	-413	-1,97%	182	187	-5
10 Tischtennis	19.921	19.957	-36	-0,18%	220	218	2
11 Behindertensport	17.387	16.252	1.135	6,98%	163	162	1
12 Segeln	15.011	14.717	294	2,00%	79	80	-1
13 Volleyball	12.013	11.903	110	0,92%	148	152	-4
14 Radsport	11.327	10.844	483	4,45%	121	125	-4
15 Ringen	10.208	9.939	269	2,71%	43	43	0
16 Schwimmen	9.581	9.648	-67	-0,69%	45	46	-1
17 Luftsport	6.703	6.721	-18	-0,27%	42	42	0
18 Tanzen	5.392	5.344	48	0,90%	51	52	-1
19 Golf	5.290	5.500	-210	-3,82%	9	9	0
20 Kanu	5.034	4.969	65	1,31%	28	27	1
21 Karate	4.904	4.966	-62	-1,25%	69	68	1
22 Judo	4.765	4.734	31	0,65%	66	68	-2
23 Badminton	4.163	4.138	25	0,60%	64	64	0
24 Basketball	4.089	3.959	130	3,28%	33	36	-3
25 Schach	3.658	3.545	113	3,19%	81	81	0
26 Gewichtheben	2.899	3.118	-219	-7,02%	14	15	-1
27 Squash-Racket	2.825	2.841	-16	-0,56%	12	12	0
28 Eissport	2.724	2.577	147	5,70%	20	19	1
29 Motorsport	2.501	2.548	-47	-1,84%	16	16	0
30 Kegeln	2.485	2.386	99	4,15%	26	25	1
31 Motor-Boot-Sport	2.400	2.302	98	4,26%	21	21	0
32 Rudern	2.379	2.374	5	0,21%	14	15	-1
33 Boxen	2.160	2.177	-17	-0,78%	22	22	0
34 Rollsport	1.859	1.922	-63	-3,28%	19	20	-1
35 Rasenkraftsport	1.851	1.860	-9	-0,48%	20	20	0
36 Hockey	1.698	1.684	14	0,83%	10	10	0
37 Boule/Boccia/Pétanque	1.574	1.565	9	0,58%	38	38	0
38 Tauchen	1.464	1.446	18	1,24%	18	18	0
39 Ju-Jutsu	1.400	1.442	-42	-2,91%	21	21	0
40 Triathlon	1.295	1.293	2	0,15%	34	36	-2
41 Taekwondo	1.050	1.016	34	3,35%	15	15	0
42 Fechten	672	691	-19	-2,75%	17	17	0
43 Billard	635	552	83	15,04%	17	16	1
44 American-Football	617	648	-31	-4,78%	6	6	0
45 Fachverband für Aikido	537	497	40	8,05%	11	10	1
46 Solidarität	501	517	-16	-3,09%	4	4	0
47 Bahnengolf	410	410	0	0,00%	7	7	0
48 Base-Softball	348	365	-17	-4,66%	3	3	0
49 Bob- und Schlitten	343	337	6	1,78%	4	4	0
50 Rugby	302	286	16	5,59%	2	2	0
51 Sportlehrer	281	298	-17	-5,70%	1	1	0
52 Sportärzteschaft	270	270	0	0,00%	2	2	0
53 Aikido-Verband BW	77	88	-11	-12,50%	4	4	0
Gesamt	961.376	949.830	11.546	1,22%	4.313	4.343	-30

d) Sportfachverbände Abschnitt B nach prozentualem Zuwachs

	Sportfachverband	Anzahl Mitglieder		Veränderung		Anzahl Vereine		Veränderung plus/minus
		2020	2019	plus/minus	in Prozent	2020	2019	
1	Billard	635	552	83	15,04%	17	16	1
2	Klettern	42.090	37.510	4.580	12,21%	17	16	1
3	Fachverband für Aikido	537	497	40	8,05%	11	10	1
4	Behindertensport	17.387	16.252	1.135	6,98%	163	162	1
5	Eisssport	2.724	2.577	147	5,70%	20	19	1
6	Rugby	302	286	16	5,59%	2	2	0
7	Radsport	11.327	10.844	483	4,45%	121	125	-4
8	Motor-Boot-Sport	2.400	2.302	98	4,26%	21	21	0
9	Kegeln	2.485	2.386	99	4,15%	26	25	1
10	Taekwondo	1.050	1.016	34	3,35%	15	15	0
11	Basketball	4.089	3.959	130	3,28%	33	36	-3
12	Schach	3.658	3.545	113	3,19%	81	81	0
13	Ringern	10.208	9.939	269	2,71%	43	43	0
14	Segeln	15.011	14.717	294	2,00%	79	80	-1
15	Handball	29.984	29.434	550	1,87%	119	120	-1
16	Bob- und Schlitten	343	337	6	1,78%	4	4	0
17	Kanu	5.034	4.969	65	1,31%	28	27	1
18	Tauchen	1.464	1.446	18	1,24%	18	18	0
19	Volleyball	12.013	11.903	110	0,92%	148	152	-4
20	Tanzen	5.392	5.344	48	0,90%	51	52	-1
21	Turnen	236.532	234.521	2.011	0,86%	553	549	4
22	Hockey	1.698	1.684	14	0,83%	10	10	0
23	Fussball	273.157	271.210	1.947	0,72%	698	705	-7
24	Judo	4.765	4.734	31	0,65%	66	68	-2
25	Badminton	4.163	4.138	25	0,60%	64	64	0
26	Leichtathletik	29.844	29.667	177	0,60%	240	242	-2
27	Ski	61.597	61.227	370	0,60%	193	194	-1
28	Boule/Boccia/Pétanque	1.574	1.565	9	0,58%	38	38	0
29	Rudern	2.379	2.374	5	0,21%	14	15	-1
30	Triathlon	1.295	1.293	2	0,15%	34	36	-2
31	Tennis	56.263	56.199	64	0,11%	360	364	-4
32	Bahnengolf	410	410	0	0,00%	7	7	0
33	Sportärzteschaft	270	270	0	0,00%	2	2	0
34	Tischtennis	19.921	19.957	-36	-0,18%	220	218	2
35	Luftsport	6.703	6.721	-18	-0,27%	42	42	0
36	Schießen	34.311	34.408	-97	-0,28%	291	294	-3
37	Rasenkraftsport	1.851	1.860	-9	-0,48%	20	20	0
38	Squash-Racket	2.825	2.841	-16	-0,56%	12	12	0
39	Schwimmen	9.581	9.648	-67	-0,69%	45	46	-1
40	Boxen	2.160	2.177	-17	-0,78%	22	22	0
41	Karate	4.904	4.966	-62	-1,25%	69	68	1
42	Motorsport	2.501	2.548	-47	-1,84%	16	16	0
43	Pferdesport	20.595	21.008	-413	-1,97%	182	187	-5
44	Fechten	672	691	-19	-2,75%	17	17	0
45	Ju-Jutsu	1.400	1.442	-42	-2,91%	21	21	0
46	Solidarität	501	517	-16	-3,09%	4	4	0
47	Rollsport	1.859	1.922	-63	-3,28%	19	20	-1
48	Golf	5.290	5.500	-210	-3,82%	9	9	0
49	Base-Softball	348	365	-17	-4,66%	3	3	0
50	American-Football	617	648	-31	-4,78%	6	6	0
51	Sportlehrer	281	298	-17	-5,70%	1	1	0
52	Gewichtheben	2.899	3.118	-219	-7,02%	14	15	-1
53	Aikido-Verband BW	77	88	-11	-12,50%	4	4	0
	Gesamt	961.376	949.830	11.546	1,22%	4.313	4.343	-30

e) Sportfachverbände Abschnitt B nach absolutem Zuwachs

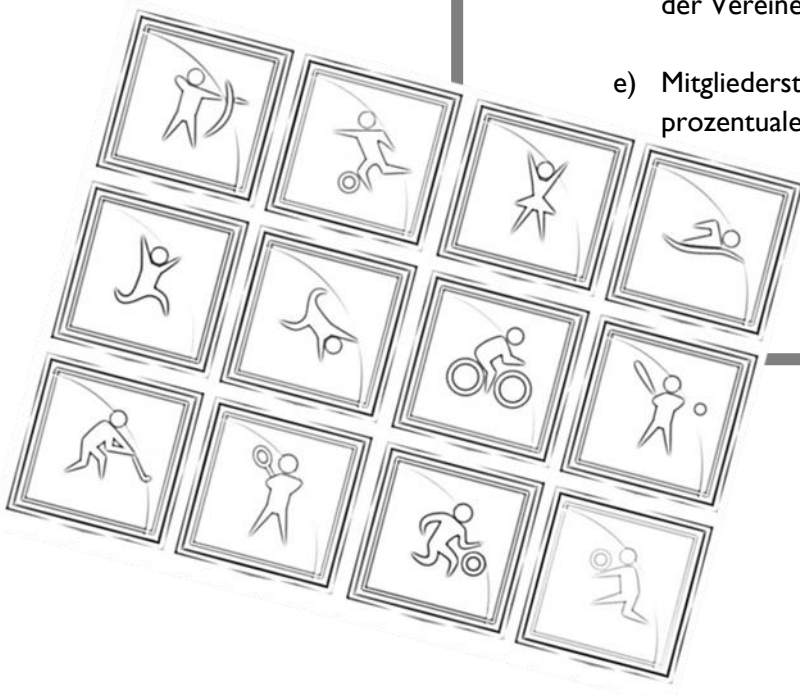
	Sportfachverband	Anzahl Mitglieder		Veränderung		Anzahl Vereine		Veränderung plus/minus
		2020	2019	plus/minus	in Prozent	2020	2019	
1	Klettern	42.090	37.510	4.580	12,21%	17	16	1
2	Turnen	236.532	234.521	2.011	0,86%	553	549	4
3	Fussball	273.157	271.210	1.947	0,72%	698	705	-7
4	Behindertensport	17.387	16.252	1.135	6,98%	163	162	1
5	Handball	29.984	29.434	550	1,87%	119	120	-1
6	Radsport	11.327	10.844	483	4,45%	121	125	-4
7	Ski	61.597	61.227	370	0,60%	193	194	-1
8	Segeln	15.011	14.717	294	2,00%	79	80	-1
9	Ringen	10.208	9.939	269	2,71%	43	43	0
10	Leichtathletik	29.844	29.667	177	0,60%	240	242	-2
11	Eissport	2.724	2.577	147	5,70%	20	19	1
12	Basketball	4.089	3.959	130	3,28%	33	36	-3
13	Schach	3.658	3.545	113	3,19%	81	81	0
14	Volleyball	12.013	11.903	110	0,92%	148	152	-4
15	Kegeln	2.485	2.386	99	4,15%	26	25	1
16	Motor-Boot-Sport	2.400	2.302	98	4,26%	21	21	0
17	Billard	635	552	83	15,04%	17	16	1
18	Kanu	5.034	4.969	65	1,31%	28	27	1
19	Tennis	56.263	56.199	64	0,11%	360	364	-4
20	Tanzen	5.392	5.344	48	0,90%	51	52	-1
21	Fachverband für Aikido	537	497	40	8,05%	11	10	1
22	Taekwondo	1.050	1.016	34	3,35%	15	15	0
23	Judo	4.765	4.734	31	0,65%	66	68	-2
24	Badminton	4.163	4.138	25	0,60%	64	64	0
25	Tauchen	1.464	1.446	18	1,24%	18	18	0
26	Rugby	302	286	16	5,59%	2	2	0
27	Hockey	1.698	1.684	14	0,83%	10	10	0
28	Boule/Boccia/Pétanque	1.574	1.565	9	0,58%	38	38	0
29	Bob- und Schlitten	343	337	6	1,78%	4	4	0
30	Rudern	2.379	2.374	5	0,21%	14	15	-1
31	Triathlon	1.295	1.293	2	0,15%	34	36	-2
32	Bahnengolf	410	410	0	0,00%	7	7	0
33	Sportärzteschaft	270	270	0	0,00%	2	2	0
34	Rasenkraftsport	1.851	1.860	-9	-0,48%	20	20	0
35	Aikido-Verband BW	77	88	-11	-12,50%	4	4	0
36	Solidarität	501	517	-16	-3,09%	4	4	0
37	Squash-Racket	2.825	2.841	-16	-0,56%	12	12	0
38	Boxen	2.160	2.177	-17	-0,78%	22	22	0
39	Base-Softball	348	365	-17	-4,66%	3	3	0
40	Sportlehrer	281	298	-17	-5,70%	1	1	0
41	Luftsport	6.703	6.721	-18	-0,27%	42	42	0
42	Fechten	672	691	-19	-2,75%	17	17	0
43	American-Football	617	648	-31	-4,78%	6	6	0
44	Tischtennis	19.921	19.957	-36	-0,18%	220	218	2
45	Ju-Jutsu	1.400	1.442	-42	-2,91%	21	21	0
46	Motorsport	2.501	2.548	-47	-1,84%	16	16	0
47	Karate	4.904	4.966	-62	-1,25%	69	68	1
48	Rollsport	1.859	1.922	-63	-3,28%	19	20	-1
49	Schwimmen	9.581	9.648	-67	-0,69%	45	46	-1
50	Schießen	34.311	34.408	-97	-0,28%	291	294	-3
51	Golf	5.290	5.500	-210	-3,82%	9	9	0
52	Gewichtheben	2.899	3.118	-219	-7,02%	14	15	-1
53	Pferdesport	20.595	21.008	-413	-1,97%	182	187	-5
	Gesamt	961.376	949.830	11.546	1,22%	4.313	4.343	-30

f) Sportfachverbände Einsparten- und Mehrspartenvereine

	Vereine			Mitglieder		
	Einsparten	Mehrsparten	Gesamt	Einsparten	Mehrsparten	Gesamt
1 Aikido-Verband BW	2	2	4	33	44	77
2 American-Football	1	5	6	122	495	617
3 Badminton	23	41	64	1.855	2.308	4.163
4 Bahnengolf	7	0	7	410	0	410
5 Base-Softball	2	1	3	306	42	348
6 Basketball	9	24	33	955	3.134	4.089
7 Behindertensport	86	77	163	11.863	5.524	17.387
8 Billard	15	2	17	572	63	635
9 Bob- und Schlitten	4	0	4	343	0	343
10 Boule/Boccia/Pétanque	28	10	38	1.344	230	1.574
11 Boxen	18	4	22	1.998	162	2.160
12 Eissport	15	5	20	2.492	232	2.724
13 Fachverband für Aikido BW	5	6	11	358	179	537
14 Fechten	3	14	17	135	537	672
15 Fussball	503	195	698	172.052	101.105	273.157
16 Gewichtheben	9	5	14	2.369	530	2.899
17 Golf	8	1	9	4.356	934	5.290
18 Handball	31	88	119	9.142	20.842	29.984
19 Hockey	5	5	10	1.018	680	1.698
20 Judo	29	37	66	2.394	2.371	4.765
21 Ju-Jutsu	6	15	21	309	1.091	1.400
22 Kanu	24	4	28	4.755	279	5.034
23 Karate	48	21	69	3.819	1.085	4.904
24 Kegeln	19	7	26	2.346	139	2.485
25 Klettern	11	6	17	27.739	14.351	42.090
26 Leichtathletik	28	212	240	3.767	26.077	29.844
27 Luftsport	42	0	42	6.703	0	6.703
28 Motor-Boot-Sport	10	11	21	972	1.428	2.400
29 Motorsport	14	2	16	2.282	219	2.501
30 Pferdesport	178	4	182	20.118	477	20.595
31 Radsport	84	37	121	8.759	2.568	11.327
32 Rasenkraftsport	10	10	20	1.257	594	1.851
33 Ringen	31	12	43	7.923	2.285	10.208
34 Rollsport	12	7	19	1.028	831	1.859
35 Rudern	10	4	14	1.857	522	2.379
36 Rugby	2	0	2	302	0	302
37 Schach	77	4	81	3.550	108	3.658
38 Schießen	278	13	291	33.350	961	34.311
39 Schwimmen	12	33	45	3.440	6.141	9.581
40 Segeln	65	14	79	12.973	2.038	15.011
41 Ski	140	53	193	48.452	13.145	61.597
42 Solidarität	2	2	4	175	326	501
43 Sportärzteschaft	2	0	2	270	0	270
44 Sportlehrer	1	0	1	281	0	281
45 Squash-Racket	12	0	12	2.825	0	2.825
46 Taekwondo	12	3	15	908	142	1.050
47 Tanzen	44	7	51	5.040	352	5.392
48 Tauchen	16	2	18	1.350	114	1.464
49 Tennis	302	58	360	49.102	7.161	56.263
50 Tischtennis	109	111	220	12.370	7.551	19.921
51 Triathlon	6	28	34	454	841	1.295
52 Turnen	177	376	553	49.988	186.544	236.532
53 Volleyball	29	119	148	2.959	9.054	12.013
Gesamt	2.616	1.697	4.313	535.540	425.836	961.376

Auswertung nach Landkreisen

- a) Mitgliederstatistik für Landkreise Ein- und Mehrspartenvereine
- b) Mitgliederstatistik Landkreise Abschnitt A im Vergleich zum Vorjahr
- c) Mitgliederstatistik Landkreise Abschnitt A nach Anzahl der Mitglieder
- d) Mitgliederstatistik Landkreise Abschnitt A nach Anzahl der Vereine
- e) Mitgliederstatistik Landkreise Abschnitt A nach prozentualem Zuwachs



a) Mitgliederstatistik für Landkreise Ein- und Mehrspartenvereine

		Vereine			Mitglieder		
		Einsparten	Mehrsparten	Gesamt	Einsparten	Mehrsparten	Gesamt
1	SKR Baden-Baden	46	14	60	11.922	9.558	21.480
2	LKR Karlsruhe	5	0	5	2.244		2.244
3	LKR Rastatt	224	58	282	51.129	45.842	96.971
4	LKR Freudenstadt	1	2	3	33	977	1.010
5	SKR Freiburg	156	36	192	25.674	69.010	94.684
6	LKR Breisgau- Hochschwarzwald	276	72	348	56.286	49.351	105.637
7	LKR Emmendingen	202	33	235	38.061	20.419	58.480
8	LKR Ortenaukreis	497	123	620	109.441	83.568	193.009
9	LKR Rottweil	15	3	18	4.230	2.235	6.465
10	LKR Schwarzwald-Baar-Kreis	218	41	259	41.580	21.675	63.255
11	LKR Tuttlingen	35	7	42	5.283	4.339	9.622
12	LKR Konstanz	316	65	381	67.883	41.604	109.487
13	LKR Lörrach	231	47	278	47.368	29.868	77.236
14	LKR Waldshut	251	34	285	46.226	15.779	62.005
15	LKR Zollernalbkreis	2	0	2	735		735
16	LKR Bodenseekreis	99	18	117	21.588	13.193	34.781
17	LKR Ravensburg	1	0	1	77		77
18	LKR Sigmaringen	41	10	51	5.780	7.091	12.871
Gesamt		2.616	563	3.179	535.540	414.509	950.049

b) Mitgliederstatistik Landkreise Abschnitt A im Vergleich zum Vorjahr

	Anzahl Vereine		Veränderungen plus/minus	Anzahl Mitglieder		Veränderungen	
	2020	2019		2020	2019	plus/minus	in Prozent
1 SKR Baden-Baden	60	60	0	21.480	18.628	2.852	15,31%
2 LKR Karlsruhe	5	5	0	2.244	2.103	141	6,70%
3 LKR Rastatt	282	285	-3	96.971	97.555	-584	-0,60%
4 LKR Freudenstadt	3	3	0	1.010	982	28	2,85%
5 SKR Freiburg	192	193	-1	94.684	88.376	6.308	7,14%
6 LKR Breisgau- Hochschwarzwald	348	350	-2	105.637	105.306	331	0,31%
7 LKR Emmendingen	235	237	-2	58.480	58.901	-421	-0,71%
8 LKR Ortenaukreis	620	621	-1	193.009	191.769	1.240	0,65%
9 LKR Rottweil	18	18	0	6.465	6.075	390	6,42%
10 LKR Schwarzwald-Baar-Kreis	259	260	-1	63.255	63.138	117	0,19%
11 LKR Tuttlingen	42	44	-2	9.622	9.560	62	0,65%
12 LKR Konstanz	381	383	-2	109.487	108.203	1.284	1,19%
13 LKR Lörrach	278	280	-2	77.236	77.330	-94	-0,12%
14 LKR Waldshut	285	285	0	62.005	62.108	-103	-0,17%
15 LKR Zollernalbkreis	2	2	0	735	748	-13	-1,74%
16 LKR Bodenseekreis	117	119	-2	34.781	34.537	244	0,71%
17 LKR Ravensburg	1	1	0	77	77	0	0,00%
18 LKR Sigmaringen	51	51	0	12.871	12.959	-88	-0,68%
Gesamt	3.179	3.197	-18	950.049	938.355	11.694	1,25%

c) Mitgliederstatistik Landkreise Abschnitt A nach Anzahl der Mitglieder

	Anzahl Vereine		Veränderungen	Anzahl Mitglieder		Veränderungen	
	2020	2019		2020	2019	plus/minus	in Prozent
1 LKR Ortenaukreis	620	621	-1	193.009	191.769	1.240	0,65%
2 LKR Konstanz	381	383	-2	109.487	108.203	1.284	1,19%
3 LKR Breisgau-Hochschwarzwald	348	350	-2	105.637	105.306	331	0,31%
4 LKR Rastatt	282	285	-3	96.971	97.555	-584	-0,6%
5 SKR Freiburg	192	193	-1	94.684	88.376	6.308	7,14%
6 LKR Lörrach	278	280	-2	77.236	77.330	-94	-0,12%
7 LKR Schwarzwald-Baar-Kreis	259	260	-1	63.255	63.138	117	0,19%
8 LKR Waldshut	285	285	0	62.005	62.108	-103	-0,17%
9 LKR Emmendingen	235	237	-2	58.480	58.901	-421	-0,71%
10 LKR Bodenseekreis	117	119	-2	34.781	34.537	244	0,71%
11 SKR Baden-Baden	60	60	0	21.480	18.628	2.852	15,31%
12 LKR Sigmaringen	51	51	0	12.871	12.959	-88	-0,68%
13 LKR Tuttlingen	42	44	-2	9.622	9.560	62	0,65%
14 LKR Rottweil	18	18	0	6.465	6.075	390	6,42%
15 LKR Karlsruhe	5	5	0	2.244	2.103	141	6,7%
16 LKR Freudenstadt	3	3	0	1.010	982	28	2,85%
17 LKR Zollernalbkreis	2	2	0	735	748	-13	-1,74%
18 LKR Ravensburg	1	1	0	77	77	0	0,00%
Gesamt	3.179	3.197	-18	950.049	938.355	11.694	1,25%

d) Mitgliederstatistik Landkreise Abschnitt A nach Anzahl der Vereine

	Anzahl Vereine		Veränderungen	Anzahl Mitglieder		Veränderungen	
	2020	2019		2020	2019	plus/minus	in Prozent
1 LKR Ortenaukreis	620	621	-1	193.009	191.769	1.240	0,65%
2 LKR Konstanz	381	383	-2	109.487	108.203	1.284	1,19%
3 LKR Breisgau-Hochschwarzwald	348	350	-2	105.637	105.306	331	0,31%
4 LKR Waldshut	285	285	0	62.005	62.108	-103	-0,17%
5 LKR Rastatt	282	285	-3	96.971	97.555	-584	-0,6%
6 LKR Lörrach	278	280	-2	77.236	77.330	-94	-0,12%
7 LKR Schwarzwald-Baar-Kreis	259	260	-1	63.255	63.138	117	0,19%
8 LKR Emmendingen	235	237	-2	58.480	58.901	-421	-0,71%
9 SKR Freiburg	192	193	-1	94.684	88.376	6.308	7,14%
10 LKR Bodenseekreis	117	119	-2	34.781	34.537	244	0,71%
11 SKR Baden-Baden	60	60	0	21.480	18.628	2.852	15,31%
12 LKR Sigmaringen	51	51	0	12.871	12.959	-88	-0,68%
13 LKR Tuttlingen	42	44	-2	9.622	9.560	62	0,65%
14 LKR Rottweil	18	18	0	6.465	6.075	390	6,42%
15 LKR Karlsruhe	5	5	0	2.244	2.103	141	6,7%
16 LKR Freudenstadt	3	3	0	1.010	982	28	2,85%
17 LKR Zollernalbkreis	2	2	0	735	748	-13	-1,74%
18 LKR Ravensburg	1	1	0	77	77	0	0,00%
Gesamt	3.179	3.197	-18	950.049	938.355	11.694	1,25%

e) Mitgliederstatistik Landkreise Abschnitt A nach prozentualem Zuwachs

	Anzahl Vereine		Veränderungen	Anzahl Mitglieder		Veränderungen	
	2020	2019		2020	2019	plus/minus	in Prozent
1 SKR Baden-Baden	60	60	0	21.480	18.628	2.852	15,31%
2 SKR Freiburg	192	193	-1	94.684	88.376	6.308	7,14%
3 LKR Karlsruhe	5	5	0	2.244	2.103	141	6,70%
4 LKR Rottw eil	18	18	0	6.465	6.075	390	6,42%
5 LKR Freudenstadt	3	3	0	1.010	982	28	2,85%
6 LKR Konstanz	381	383	-2	109.487	108.203	1.284	1,19%
7 LKR Bodenseekreis	117	119	-2	34.781	34.537	244	0,71%
8 LKR Ortenaukreis	620	621	-1	193.009	191.769	1.240	0,65%
9 LKR Tuttlingen	42	44	-2	9.622	9.560	62	0,65%
10 LKR Breisgau- Hochschw arz w ald	348	350	-2	105.637	105.306	331	0,31%
11 LKR Schw arz w ald-Baar-Kreis	259	260	-1	63.255	63.138	117	0,19%
12 LKR Ravensburg	1	1	0	77	77	0	0,00%
13 LKR Lörrach	278	280	-2	77.236	77.330	-94	-0,12%
14 LKR Waldshut	285	285	0	62.005	62.108	-103	-0,17%
15 LKR Rastatt	282	285	-3	96.971	97.555	-584	-0,60%
16 LKR Sigmaringen	51	51	0	12.871	12.959	-88	-0,68%
17 LKR Emmendingen	235	237	-2	58.480	58.901	-421	-0,71%
18 LKR Zollernalbkreis	2	2	0	735	748	-13	-1,74%
Gesamt	3.179	3.197	-18	950.049	938.355	11.694	1,25%



Mitgliederstatistik 2020

Zusammenstellung: Myriam Hanser

Badischer Sportbund Freiburg e.V.

Wirthstraße 7

79110 Freiburg

Tel. 0761 152 46-12

E-Mail: info@bsb-freiburg.de